

國立嘉義大學學務處學生職涯發展中心

100~101 年度職涯班級輔導分析報告~農學院

一、農學院所屬各系職業興趣探索前五順位及對應全國 PR 值一覽

職業興趣 院別	第一順位	第二順位	第三順位	第四順位	第五順位
農藝學系 (110 人)	休閒與觀光旅遊 (2.59, 45)	醫療保健 (2.57, 60)	個人及社會服務 (2.55, 44)	教育與訓練 (2.51, 48)	天然資源、食品與農業 (2.46, 74)
園藝學系 (102 人)	教育與訓練 (2.77, 58)	醫療保健 (2.68, 64)	休閒與觀光旅遊 (2.61, 45)	建築營造 (2.59, 59)	個人及社會服務 (2.56, 45)
森林暨自然資源 學系 (73 人)	天然資源、食品與農 業 (2.65, 80)	教育與訓練 (2.64, 53)	休閒與觀光旅遊 (2.56, 44)	醫療保健 (2.49, 57)	建築營造 (2.46, 54)
林產科學暨家具 工程學系 (86 人)	休閒與觀光旅遊 (2.75, 50) 教育與訓練 (2.75, 57)	個人及社會服務 (2.66, 48)	醫療保健 (2.61, 62)	建築營造 (2.56, 58)	司法、法律與公共安 全 (2.49, 56)
動物科學系 (87 人)	醫療保健 (2.71, 65)	天然資源、食品與農 業 (2.61, 79)	教育與訓練 (2.60, 51)	司法、法律與公共安 全 (2.41, 53)	個人及社會服務 (2.40, 53)
生物農業科技學 系 (104 人)	醫療保健 (2.78, 68)	天然資源、食品與農 業 (2.72, 82)	教育與訓練 (2.62, 52)	個人及社會服務 (2.52, 43)	休閒與觀光旅遊 (2.50, 41)
景觀學系 (91 人)	建築營造 (2.92, 71)	休閒與觀光旅遊 (2.82, 53)	教育與訓練 (2.73, 56)	個人及社會服務 (2.68, 49)	藝文與影音傳播 (2.66, 67)
獸醫學系 (78 人)	醫療保健 (3.13, 79)	教育與訓練 (2.91, 63)	天然資源、食品與農 業 (2.73, 82)	個人及社會服務 (2.68, 49) 建築營造 (2.68, 63)	休閒與觀光旅遊 (2.67, 47)
農學院 (731 人)	教育與訓練 (2.68, 54)	醫療保健 (2.67, 64)	休閒與觀光旅遊 (2.6, 45)	個人及社會服務 (2.56, 45)	建築營造 (2.53, 57)

二、農學院所屬各系職場共通職能自我評量結果及對應全國 PR 值一覽

單位(人數) 共通職能		農藝學系 (98人)	園藝學系 (87人)	森林暨自然資 源學系 (62人)	林產科學暨家 具工程學系 (76人)	動物科學系 (82人)	生物農業科 技學系 (73人)	景觀學系 (87人)	獸醫學系 (77人)	農學院 (642人)
溝通表達	平均數	3.57	3.55	3.45	3.53	3.61	3.61	3.76	3.74	3.61
	全國 PR	49	48	42	47	52	52	62	60	52
持續學習	平均數	3.58	3.63	3.42	3.51	3.71	3.62	3.76	3.93	3.65
	全國 PR	47	50	38	43	55	50	58	68	51
人際互動	平均數	3.77	3.76	3.56	3.74	3.80	3.77	3.90	3.88	3.78
	全國 PR	46	45	34	44	48	46	53	52	46
團隊合作	平均數	3.82	3.69	3.68	3.76	3.78	3.77	3.96	4.02	3.81
	全國 PR	49	41	40	45	46	46	57	61	48
問題解決	平均數	3.57	3.53	3.44	3.62	3.70	3.61	3.76	3.77	3.63
	全國 PR	52	49	44	55	59	54	63	63	55
創新	平均數	3.56	3.54	3.39	3.52	3.60	3.59	3.73	3.68	3.58
	全國 PR	51	50	41	48	53	53	61	58	52
工作責任 及紀律	平均數	3.97	3.92	3.83	3.90	3.94	3.91	4.08	4.07	3.96
	全國 PR	52	49	44	48	50	49	59	58	52
資訊科技 應用	平均數	3.67	3.72	3.54	3.74	3.77	3.76	3.92	3.90	3.76
	全國 PR	45	48	38	50	51	51	60	59	51

三、農藝學系

1. 農藝學系學生職業興趣探索前五順位及對應全國 PR 值一覽

職業興趣 系別	第一順位	第二順位	第三順位	第四順位	第五順位
農藝學系 (110 人)	休閒與觀光旅遊 (2.59,45)	醫療保健 (2.57,60)	個人及社會服務 (2.55,44)	教育與訓練 (2.51,48)	天然資源、食品與農業 (2.46,74)

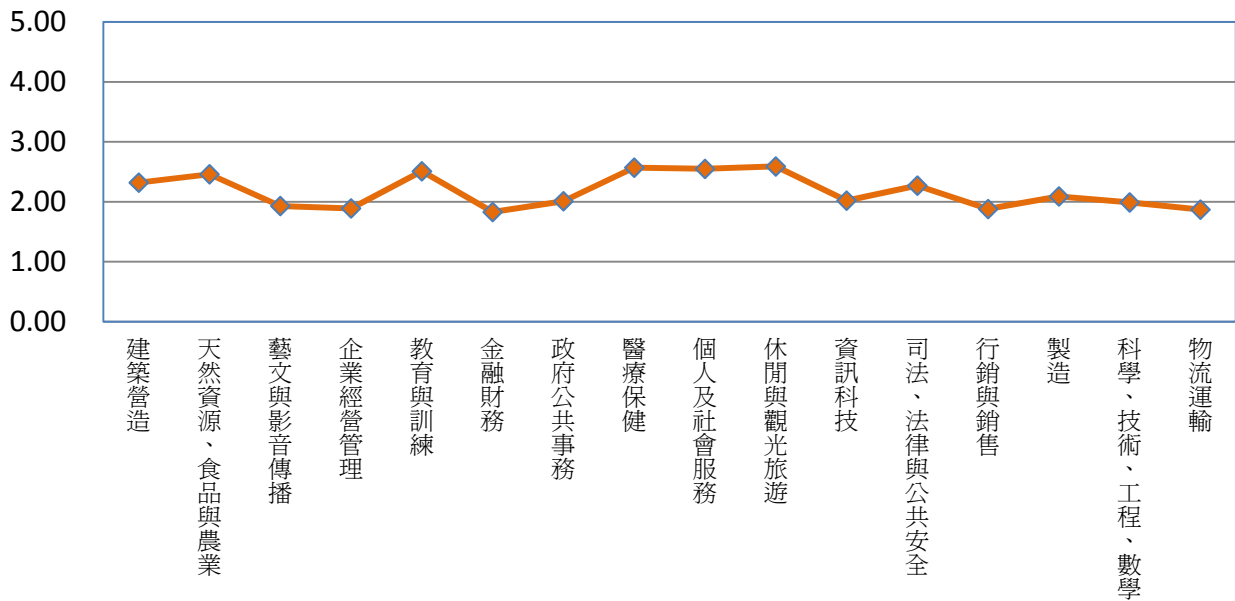


圖 1：農藝學系學生對 16 項職涯類型喜好程度之折線圖

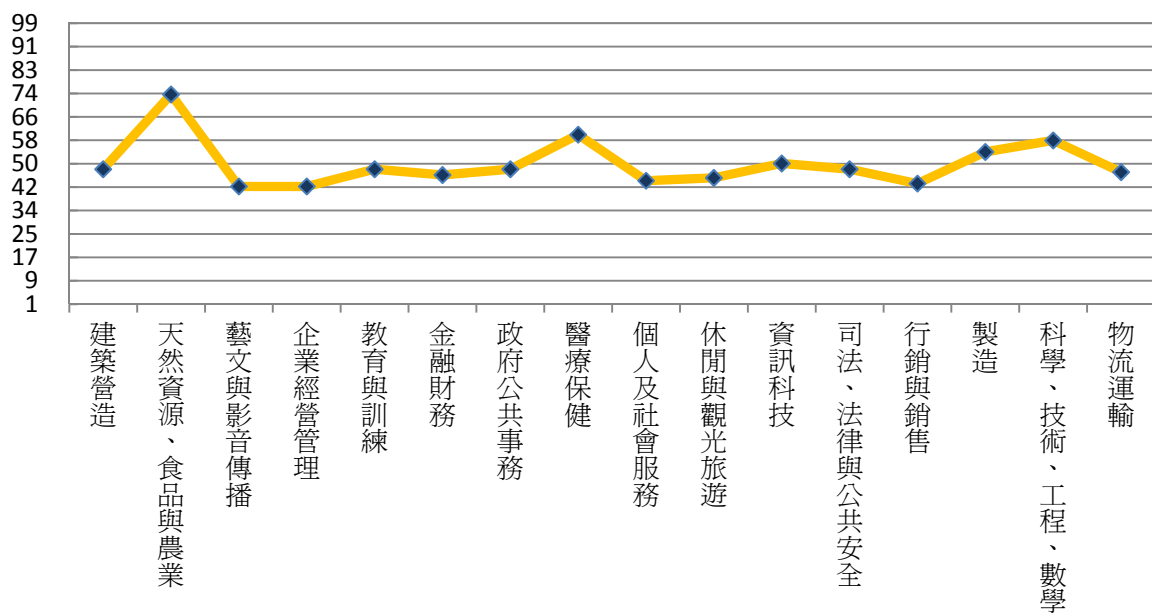


圖 2：農藝學系學生對 16 項職涯類型喜好程度對應全國 PR 值之側面圖

2. 農藝學系學生職場共通職能自我評量結果及對應全國 PR 值一覽

職能 自評	溝通表達	持續學習	人際互動	團隊合作	問題解決	創新	工作責任及 紀律	資訊科技 應用
平均數	3.57	3.58	3.77	3.82	3.57	3.56	3.97	3.67
全國 PR	49	47	46	49	52	51	52	45

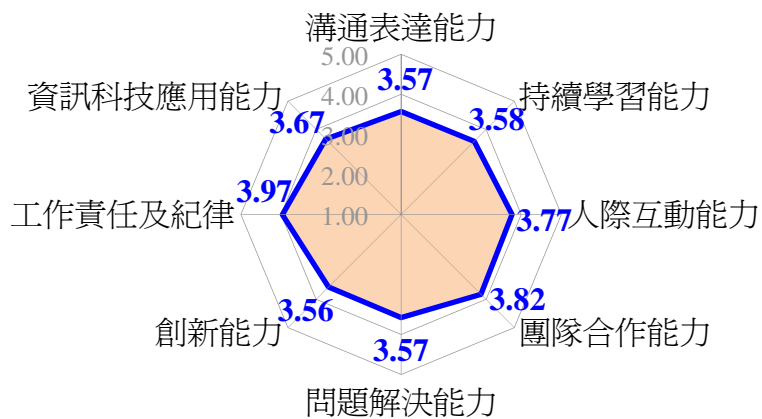


圖 3：農藝學系學生職場共通職能自我評量平均數雷達圖

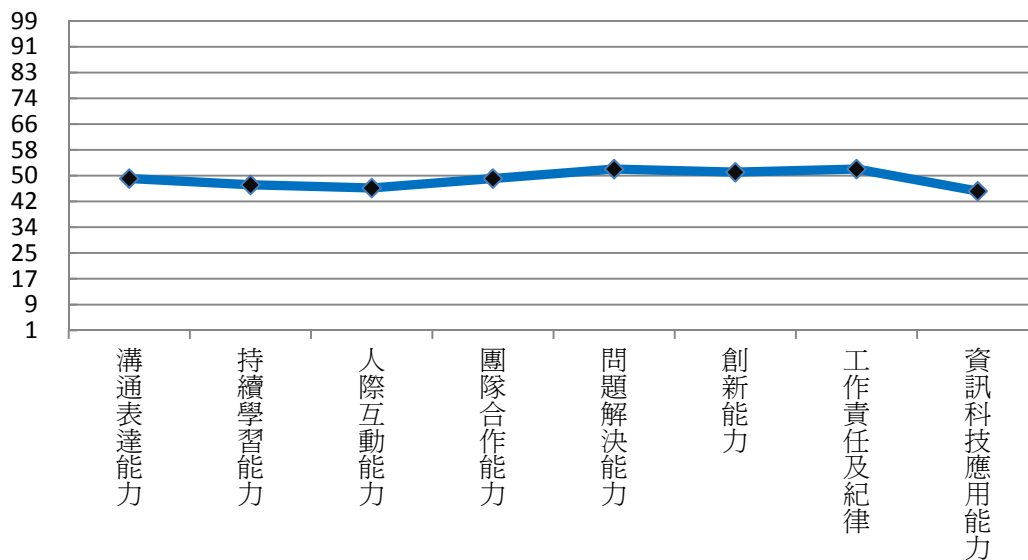


圖 4：農藝學系學生職場共通職能自評平均數對應全國 PR 值之側面圖

四、園藝學系

1.園藝學系學生職業興趣探索前五順位及對應全國 PR 值一覽

職業興趣 系別	第一順位	第二順位	第三順位	第四順位	第五順位
園藝學系 (102人)	教育與訓練 (2.77,58)	醫療保健 (2.68,64)	休閒與觀光旅遊 (2.61,45)	建築營造 (2.59,59)	個人及社會服務 (2.56,45)

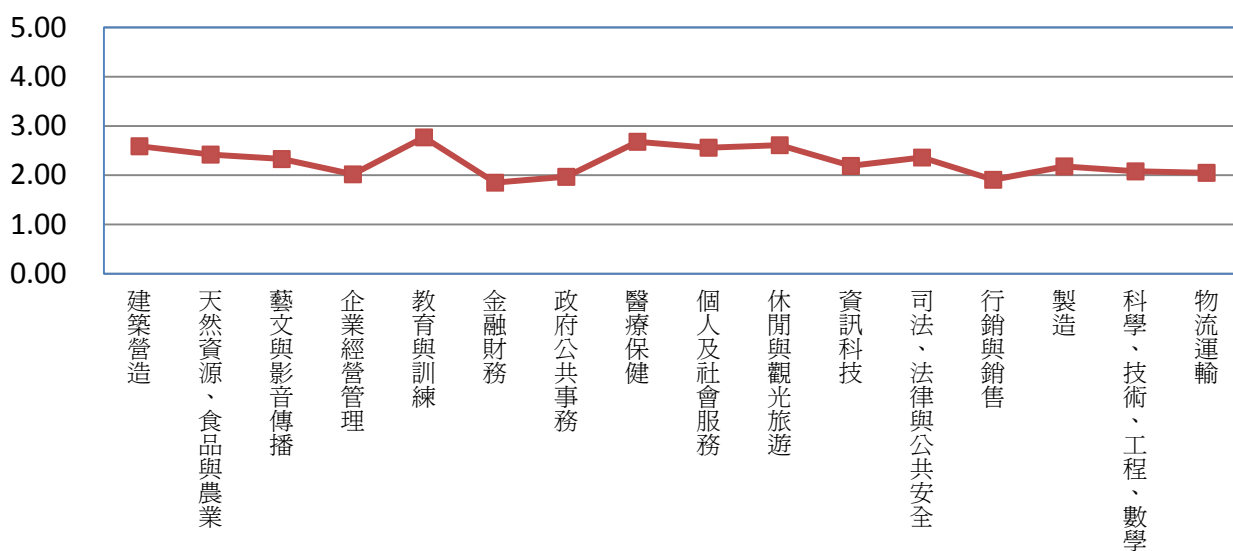


圖 5：園藝學系學生對 16 項職涯類型喜好程度之折線圖

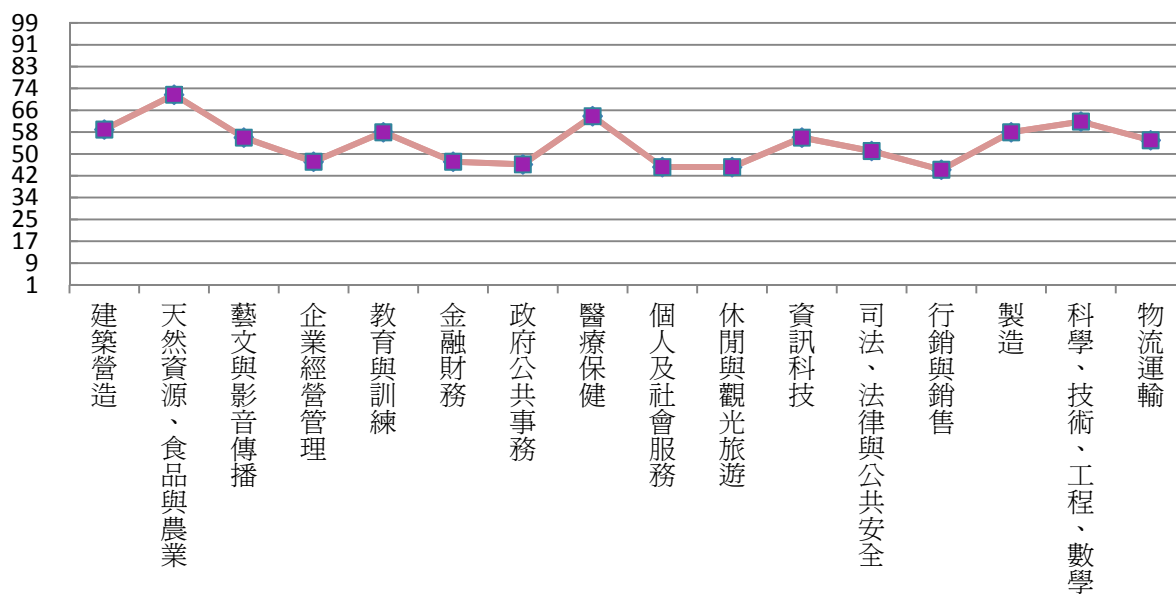


圖 6：園藝學系學生對 16 項職涯類型喜好程度對應全國 PR 值之側面圖

2. 園藝學系學生職場共通職能自我評量結果及對應全國 PR 值一覽

職能 自評	溝通表達	持續學習	人際互動	團隊合作	問題解決	創新	工作責任及 紀律	資訊科技 應用
平均數	3.55	3.63	3.76	3.69	3.53	3.54	3.92	3.72
全國 PR	48	50	45	41	49	50	49	48

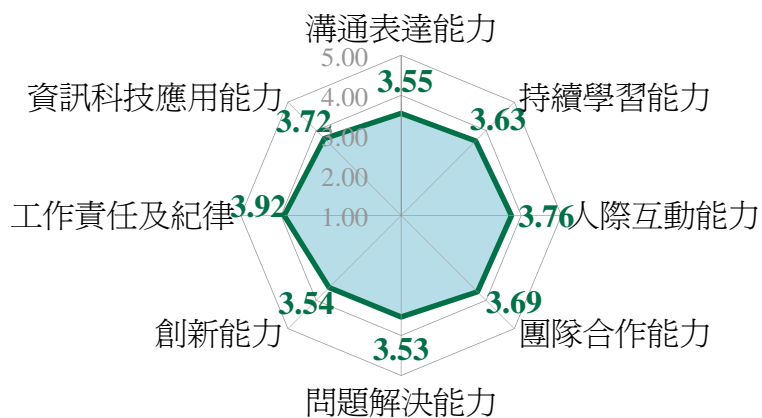


圖 7：園藝學系學生職場共通職能自我評量平均數雷達圖

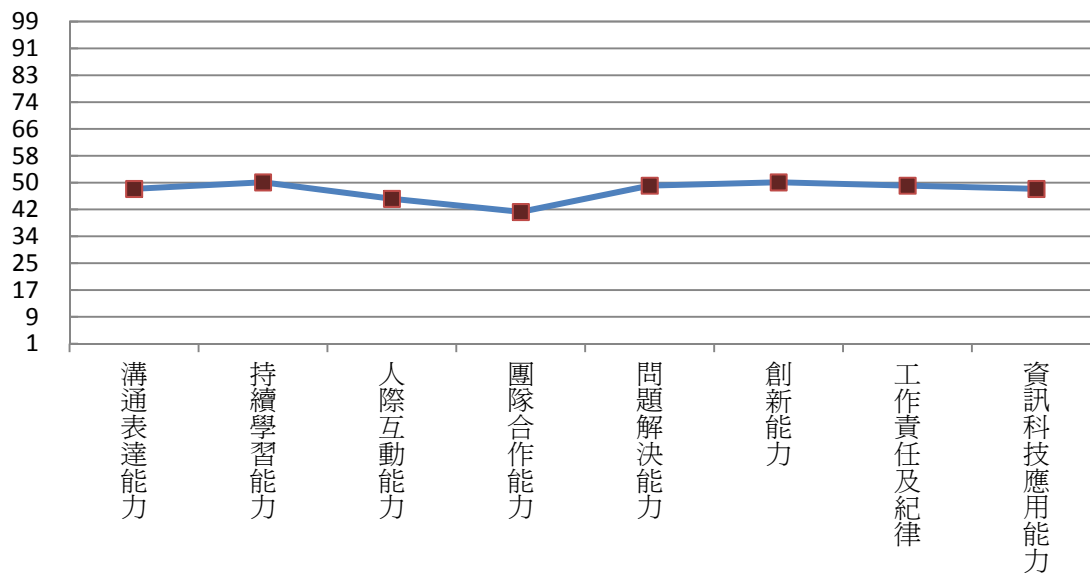


圖 8：園藝學系學生職場共通職能自評平均數對應全國 PR 值之側面圖

五、森林暨自然資源學系

1. 森林暨自然資源學系學生職業興趣探索前五順位及對應全國 PR 值一覽

院別	職業興趣	第一順位	第二順位	第三順位	第四順位	第五順位
森林暨自然資源學系 (73人)		天然資源、食品與農業 (2.65,80)	教育與訓練 (2.64,53)	休閒與觀光旅遊 (2.56,44)	醫療保健 (2.49,57)	建築營造 (2.46,54)

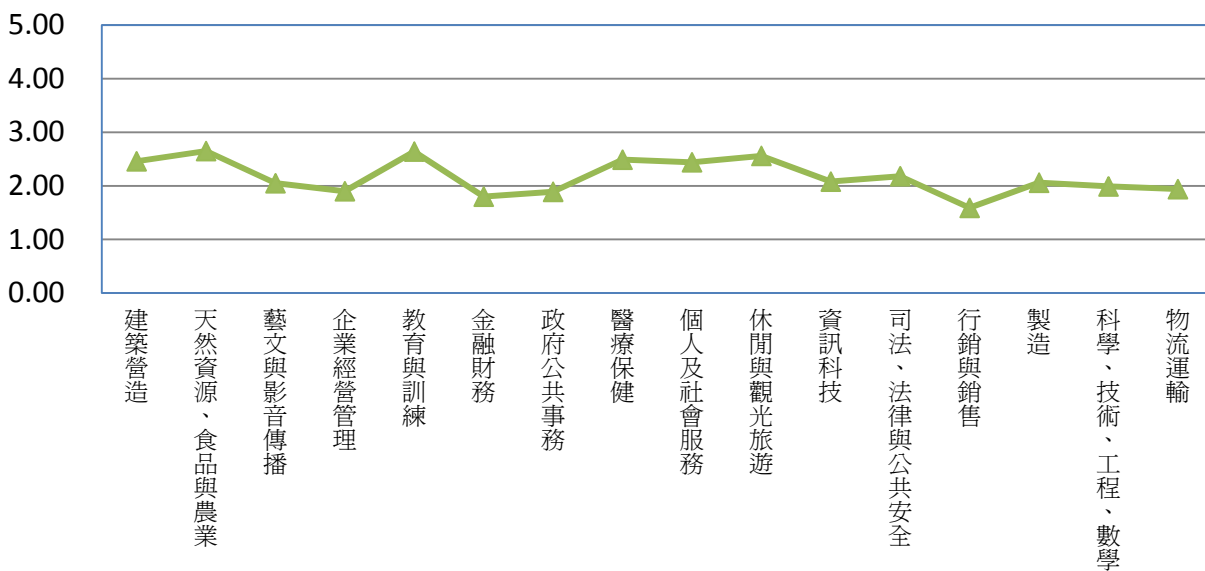


圖 9：森林暨自然資源學系學生對 16 項職涯類型喜好程度之折線圖

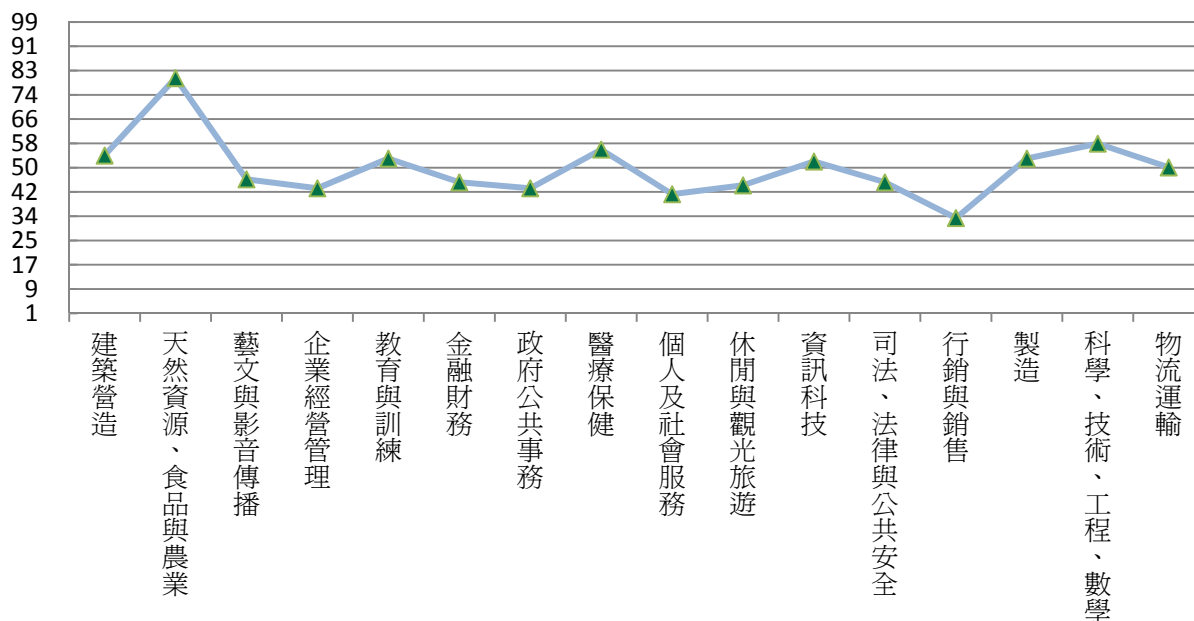


圖 10：森林暨自然資源學系學生對 16 項職涯類型喜好程度對應全國 PR 值之側面圖

2. 森林暨自然資源學系學生職場共通職能自我評量結果及對應全國 PR 值一覽

職能 自評	溝通表達	持續學習	人際互動	團隊合作	問題解決	創新	工作責任及 紀律	資訊科技 應用
平均數	3.45	3.42	3.56	3.68	3.44	3.39	3.83	3.54
全國 PR	42	38	34	40	44	41	44	38

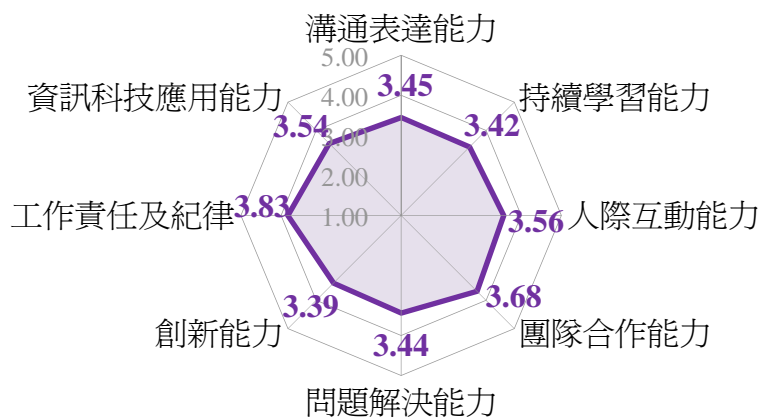


圖 11：森林暨自然資源學系學生職場共通職能自我評量平均數雷達圖

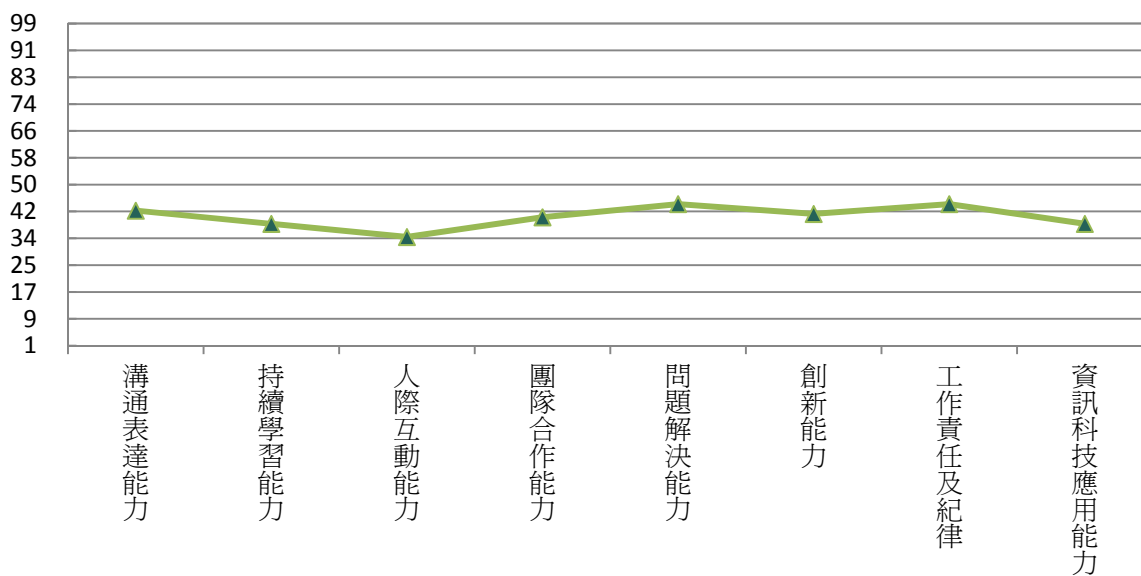


圖 12：森林暨自然資源學系學生職場共通職能自評平均數對應全國 PR 值之側面圖

六、林產科學暨家具工程學系

1. 林產科學暨家具工程學系學生職業興趣探索前五順位及對應全國 PR 值一覽

系別 \ 職業興趣	第一順位	第二順位	第三順位	第四順位	第五順位
林產科學暨家具工程學系 (86 人)	休閒與觀光旅遊 (2.75,50) 教育與訓練 (2.75,57)	個人及社會服務 (2.66,48)	醫療保健 (2.61,62)	建築營造 (2.56,58)	司法、法律與公共安全 (2.49,56)

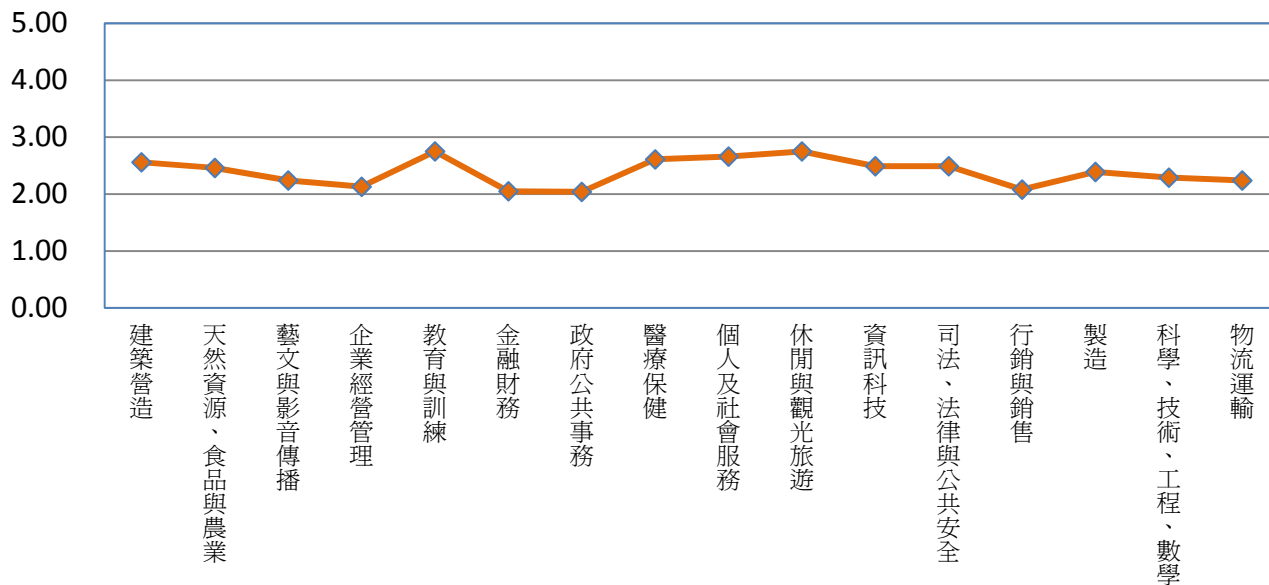


圖 13：林產科學暨家具工程學系學生對 16 項職涯類型喜好程度之折線圖

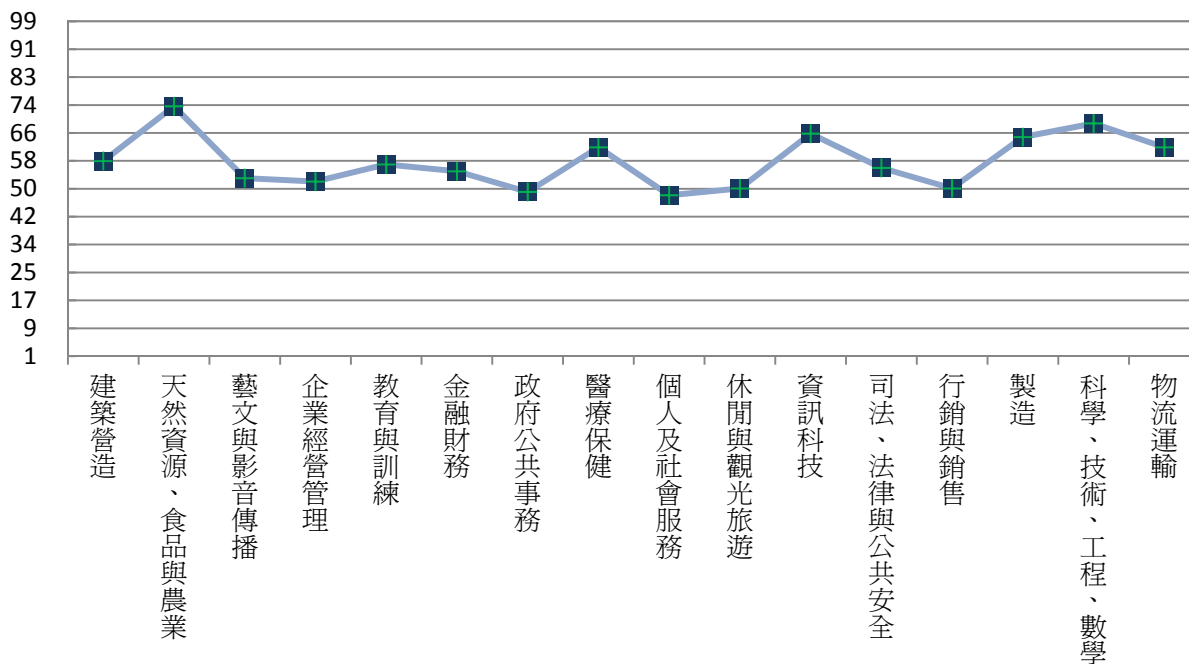


圖 14：林產系學生對 16 項職涯類型喜好程度對應全國 PR 值之側面圖

2.林產科學暨家具工程學系學生職場共通職能自我評量結果及對應全國 PR 值一覽

職能 自評	溝通表達	持續學習	人際互動	團隊合作	問題解決	創新	工作責任 及紀律	資訊科技 應用
平均數	3.53	3.51	3.74	3.76	3.62	3.52	3.90	3.74
全國 PR	47	43	44	45	55	48	48	50

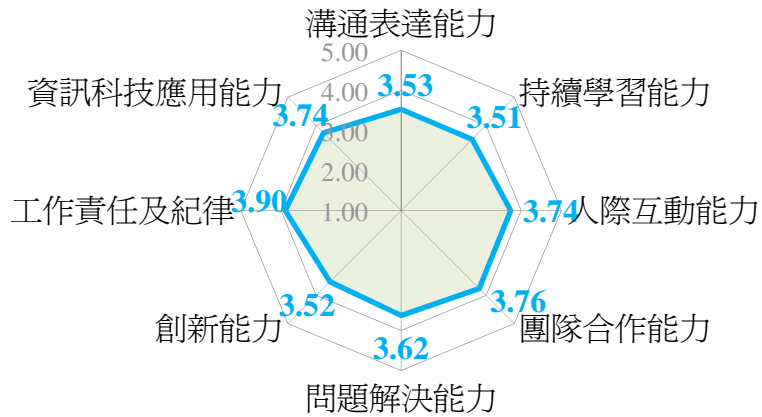


圖 15：林產科學暨家具工程學系學生職場共通職能自我評量平均數雷達圖

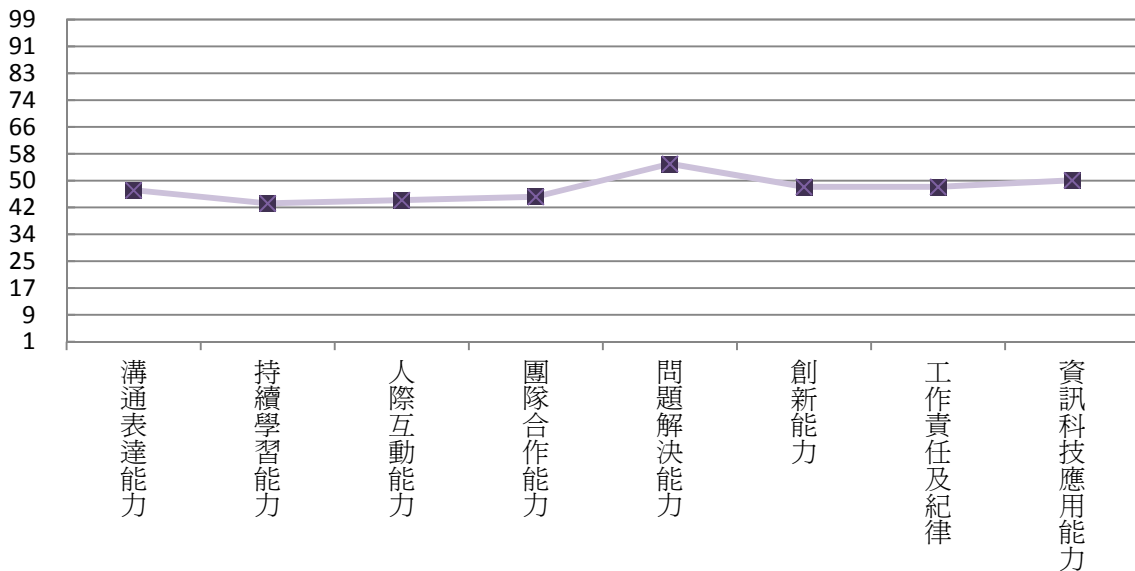


圖 16：林產科學暨家具工程學系學生職場共通職能自評平均數對應全國 PR 值之側面圖

七、動物科學系

1. 動物科學系學生職業興趣探索前五順位及對應全國 PR 值一覽

職業興趣 系別	第一順位	第二順位	第三順位	第四順位	第五順位
動物科學系 (87人)	醫療保健 (2.71,65)	天然資源、食品與農 業 (2.61,79)	教育與訓練 (2.60,51)	司法、法律與公共 安全 (2.41,53)	個人及社會服務 (2.40,53)

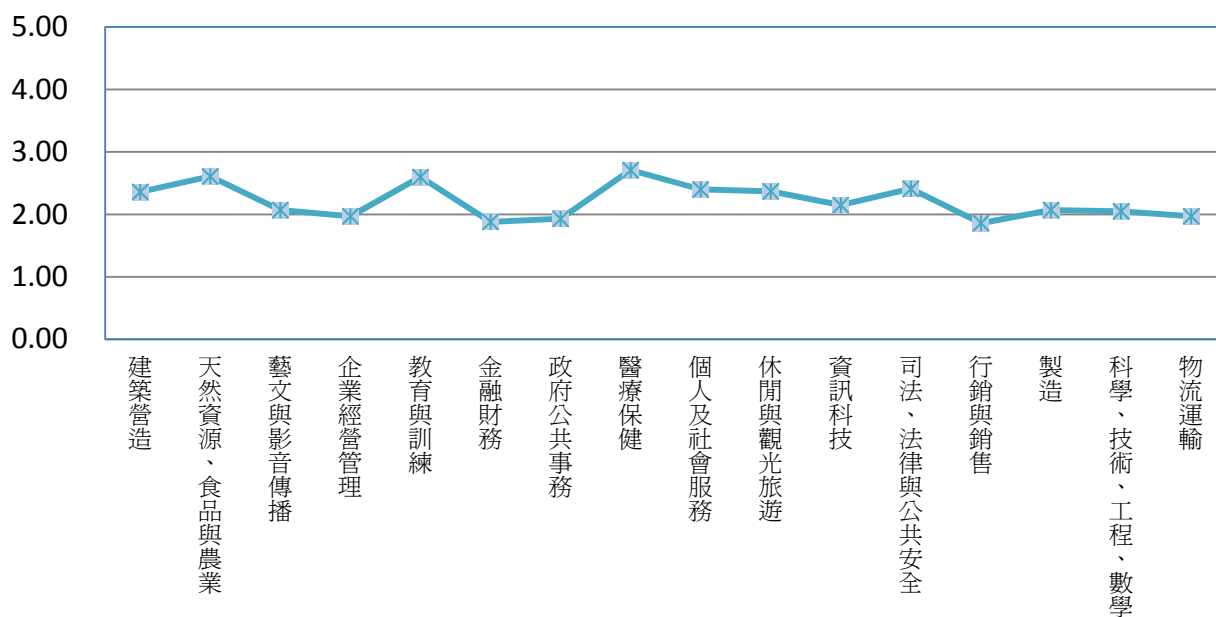


圖 17：動物科學系學生對 16 項職涯類型喜好程度之折線圖

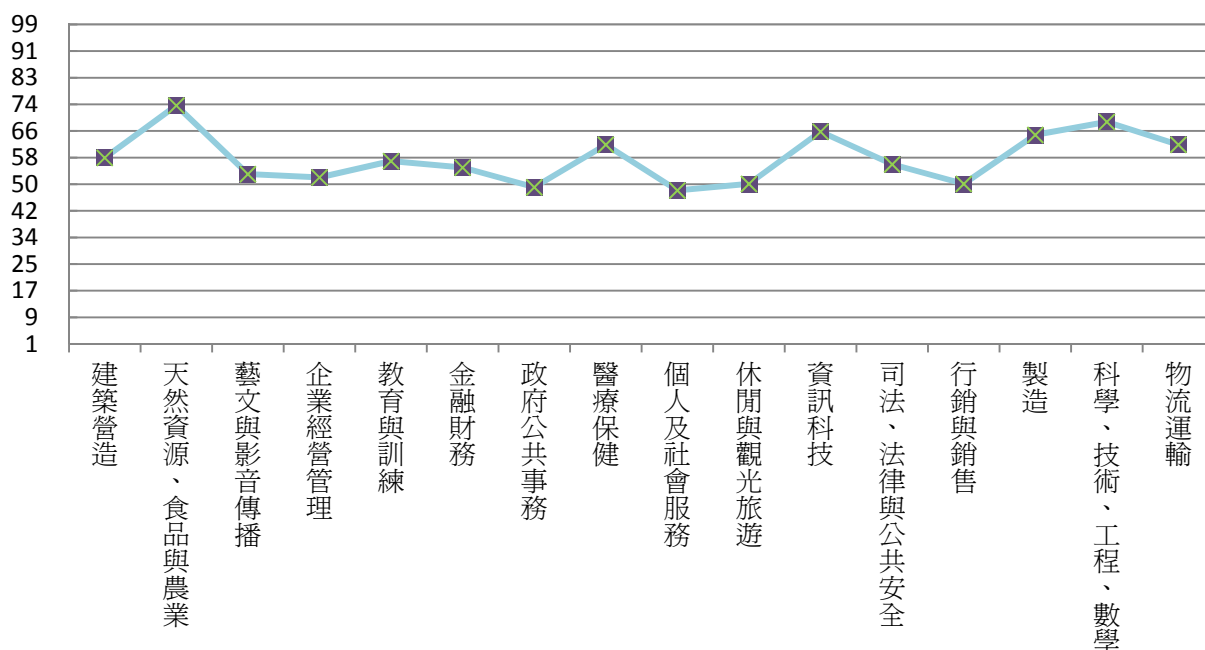


圖 18：動物科學系學生對 16 項職涯類型喜好程度對應全國 PR 值之側面圖

2.動物科學系學生職場共通職能自我評量結果及對應全國 PR 值一覽

職能 自評	溝通表達	持續學習	人際互動	團隊合作	問題解決	創新	工作責任及 紀律	資訊科技 應用
平均數	3.61	3.71	3.80	3.78	3.70	3.60	3.94	3.77
全國 PR	52	55	48	46	59	53	50	51

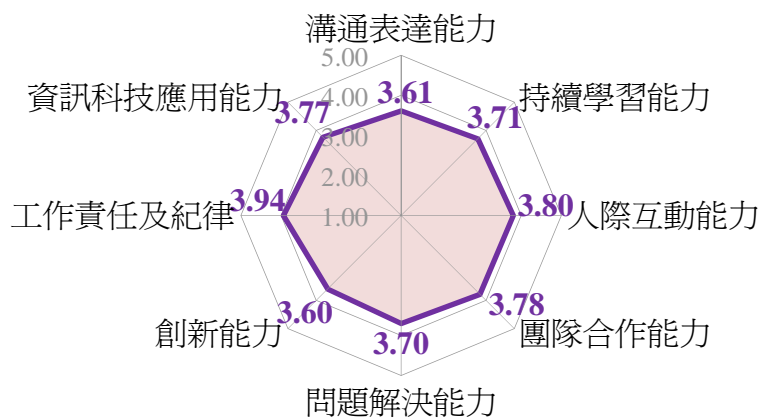


圖 19：動物科學系學生職場共通職能自我評量平均數雷達圖

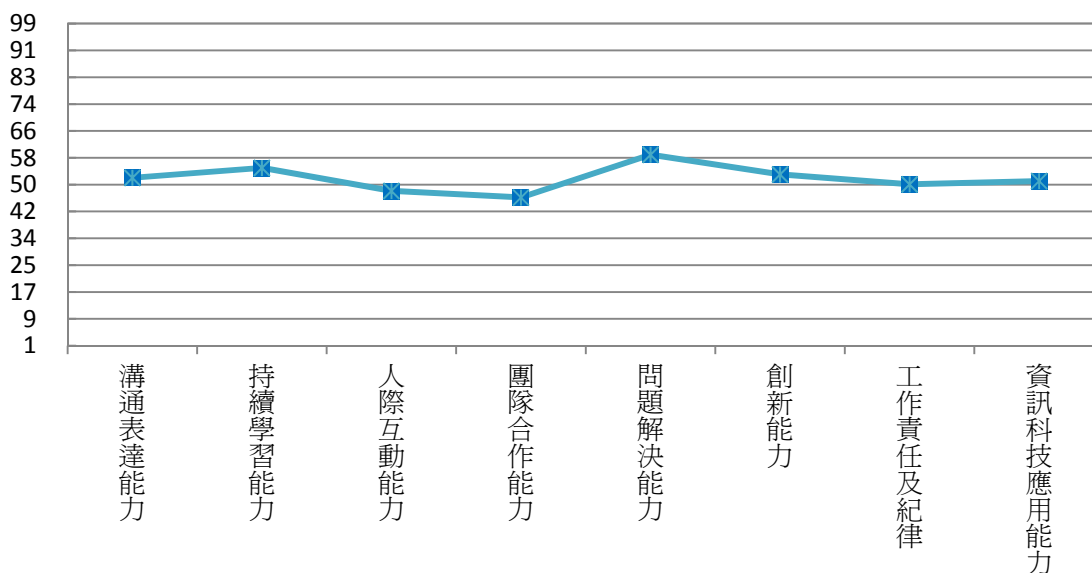


圖 20：動物科學系學生職場共通職能自評平均數對應全國 PR 值之側面圖

八、生物農業科技學系

1. 生物農業科技學系學生職業興趣探索前五順位及對應全國 PR 值一覽

職業興趣 系列	第一順位	第二順位	第三順位	第四順位	第五順位
生物農業科技學系 (104 人)	醫療保健 (2.78,68)	天然資源、食品與農業 (2.72,82)	教育與訓練 (2.62,52)	個人及社會服務 (2.52,43)	休閒與觀光旅遊 (2.50,41)

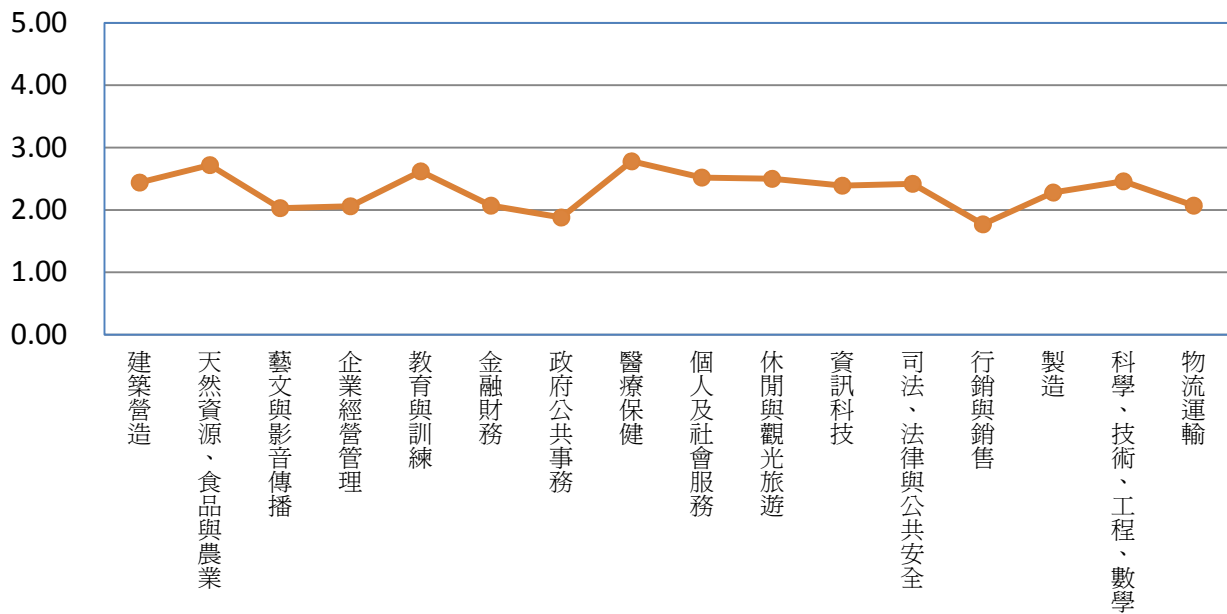


圖 21：生物農業科技學系學生對 16 項職涯類型喜好程度之折線圖

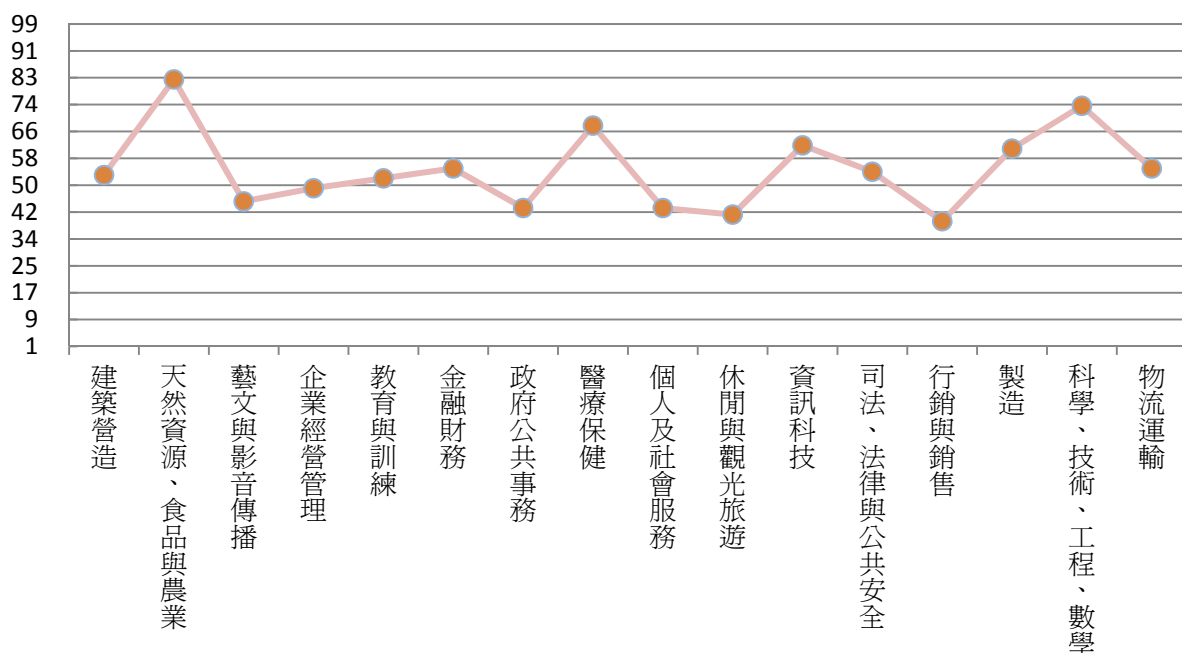


圖 22：生物農業科技學系學生對 16 項職涯類型喜好程度對應全國 PR 值之側面圖

2. 生物農業科技學系學生職場共通職能自我評量結果及對應全國 PR 值一覽

職能自評	溝通表達	持續學習	人際互動	團隊合作	問題解決	創新	工作責任及紀律	資訊科技應用
平均數	3.61	3.62	3.77	3.77	3.61	3.59	3.91	3.76
全國 PR	52	50	46	46	54	53	49	51

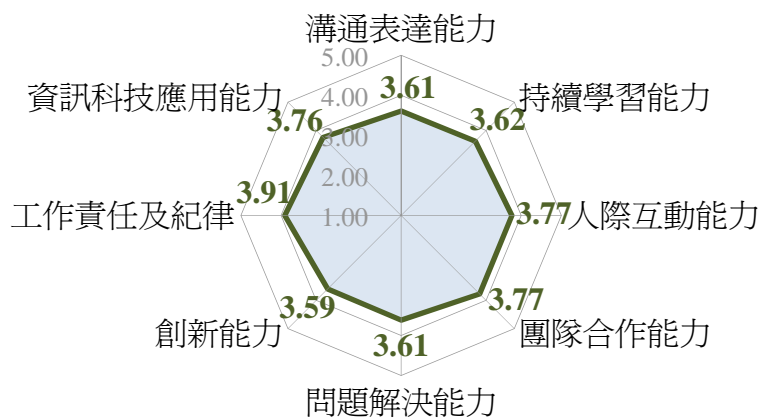


圖 23：生物農業科技學系學生職場共通職能自我評量平均數雷達圖

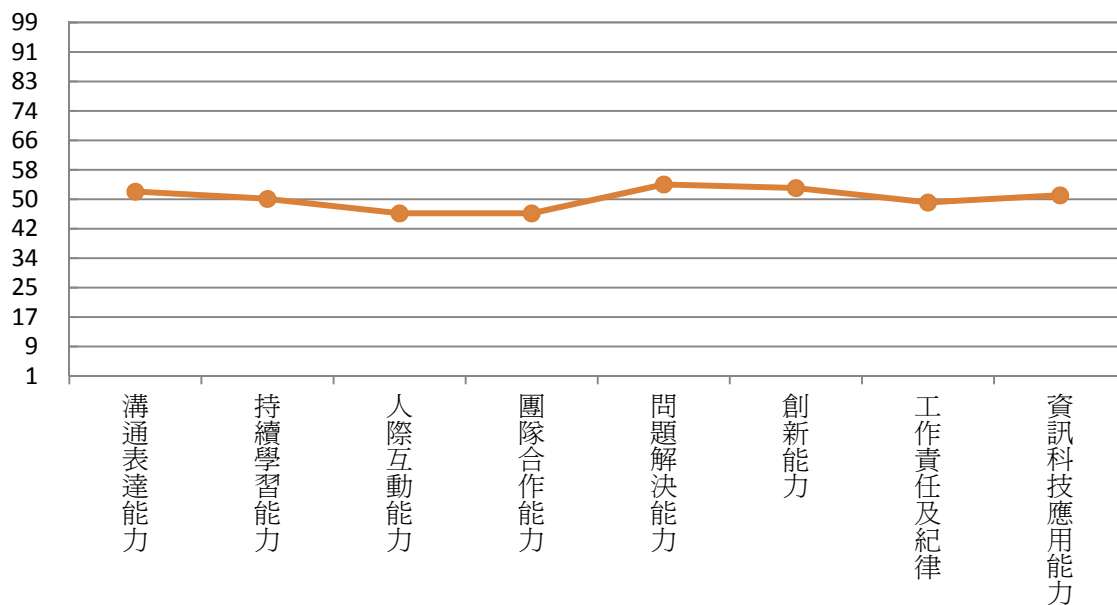


圖 24：生物農業科技學系學生職場共通職能自評平均數對應全國 PR 值之側面圖

九、景觀學系

1. 景觀學系學生職業興趣探索前五順位及對應全國 PR 值一覽

系別 \ 職業興趣	第一順位	第二順位	第三順位	第四順位	第五順位
景觀學系 (91 人)	建築營造 (2.92,71)	休閒與觀光旅遊 (2.82,53)	教育與訓練 (2.73,56)	個人及社會服務 (2.68,49)	藝文與影音傳播 (2.66,67)

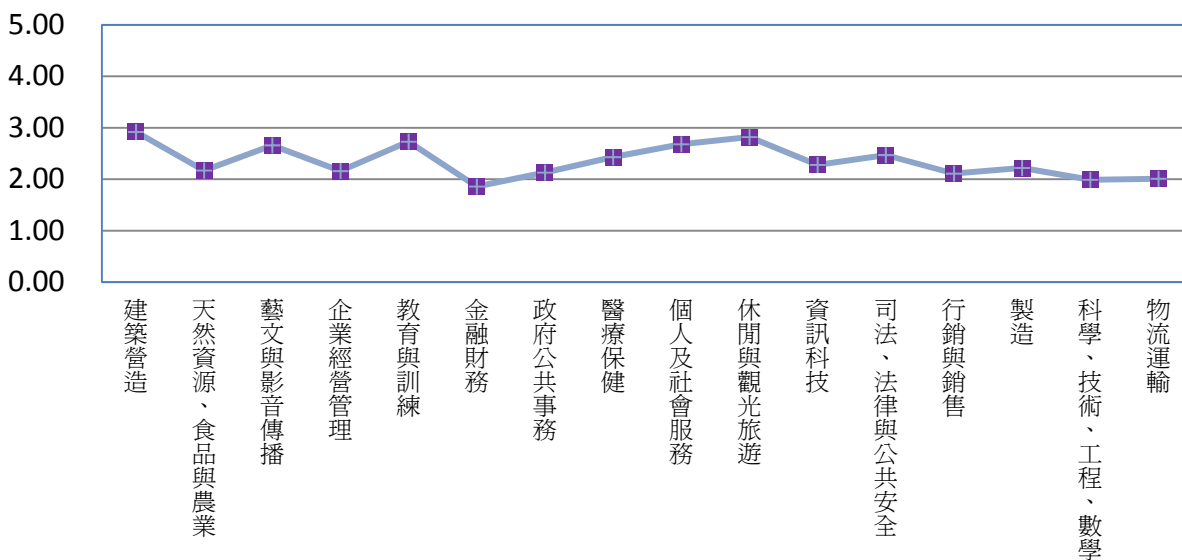


圖 25：景觀學系學生對 16 項職涯類型喜好程度之折線圖

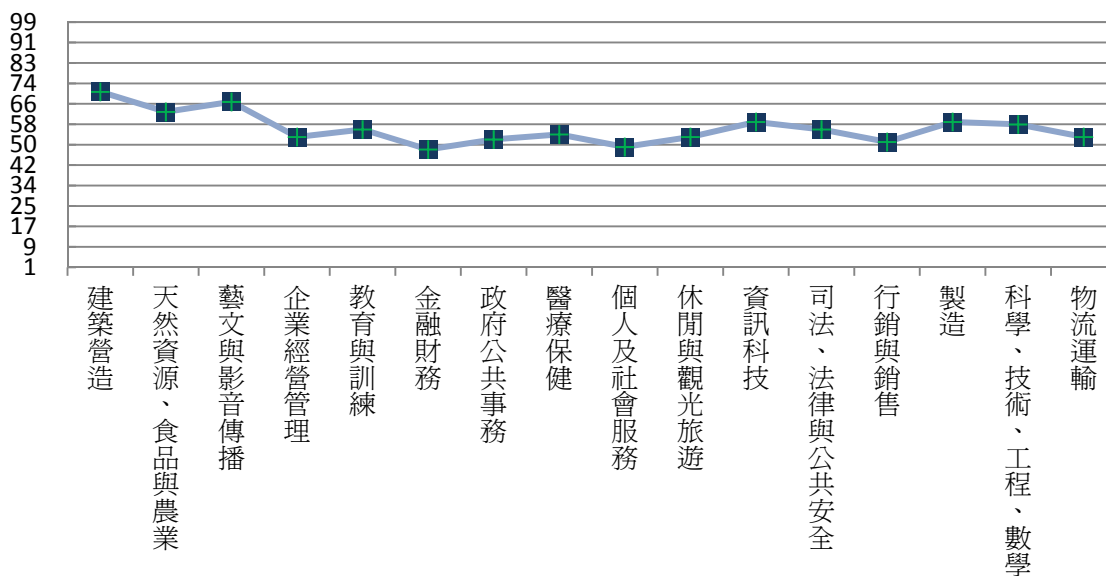


圖 26：景觀學系學生對 16 項職涯類型喜好程度對應全國 PR 值之側面圖

2.景觀學系學生職場共通職能自我評量結果及對應全國 PR 值一覽

職能自評	溝通表達	持續學習	人際互動	團隊合作	問題解決	創新	工作責任及紀律	資訊科技應用
平均數	3.76	3.76	3.90	3.96	3.76	3.73	4.08	3.92
全國 PR	62	58	53	57	63	61	59	60

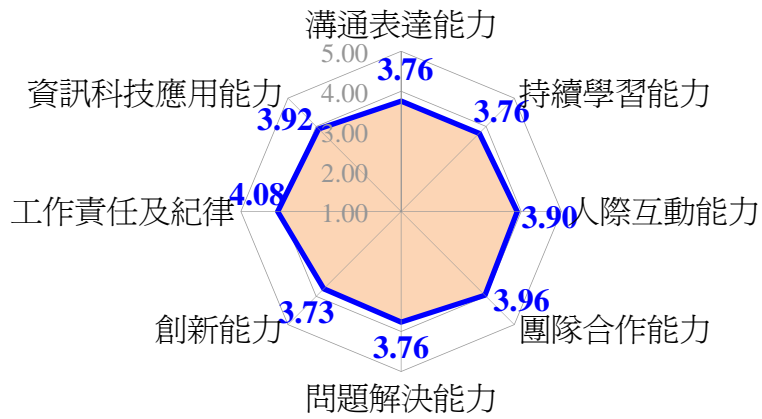


圖 27：景觀學系學生職場共通職能自我評量平均數雷達圖

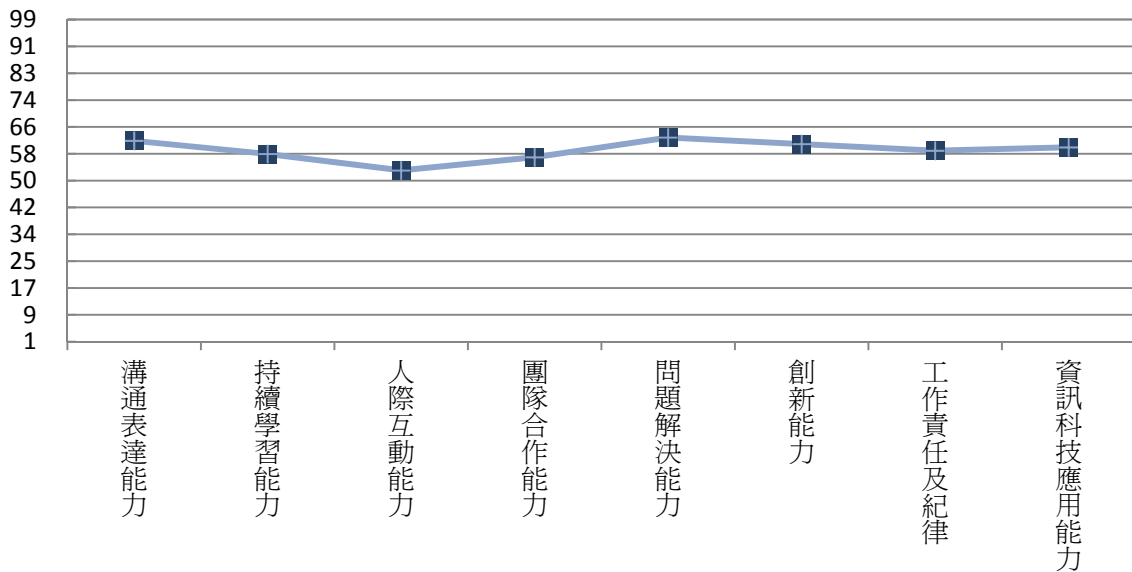


圖 28：景觀學系學生職場共通職能自評平均數對應全國 PR 值之側面圖

十、獸醫學系

1. 獸醫學系學生職業興趣探索前五順位及對應全國 PR 值一覽

系別 \ 職業興趣	第一順位	第二順位	第三順位	第四順位	第五順位
獸醫學系 (78 人)	醫療保健 (3.13,79)	教育與訓練 (2.91,63)	天然資源、食品與農業 (2.73,82)	個人及社會服務 (2.68,49) 建築營造 (2.68,63)	休閒與觀光旅遊 (2.67,47)

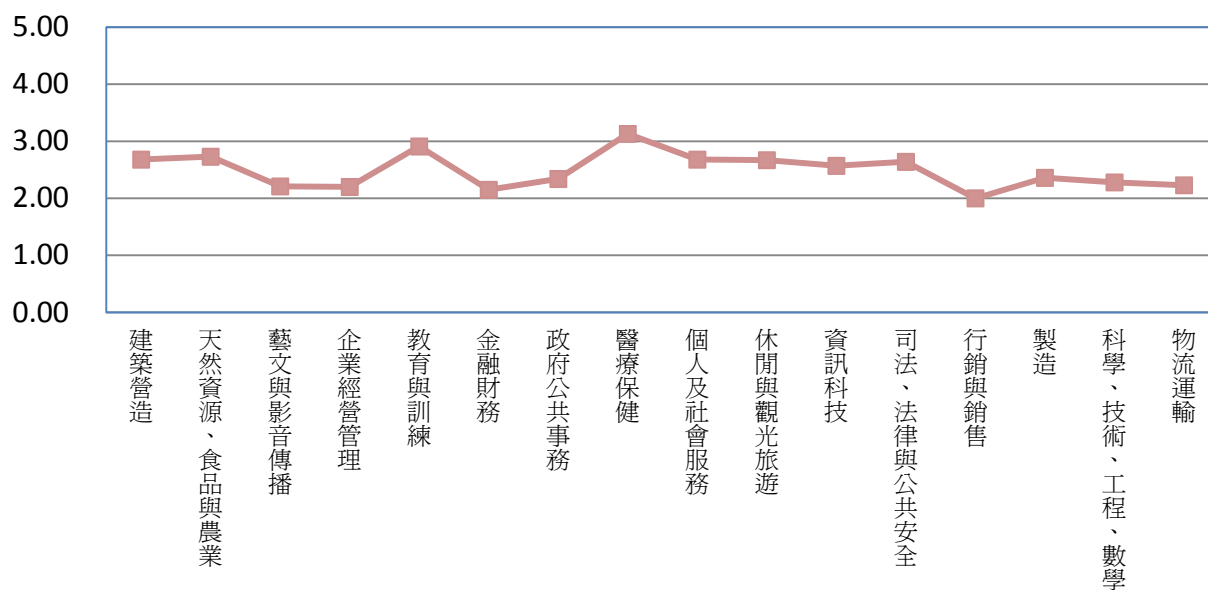


圖 29：獸醫學系學生對 16 項職涯類型喜好程度之折線圖

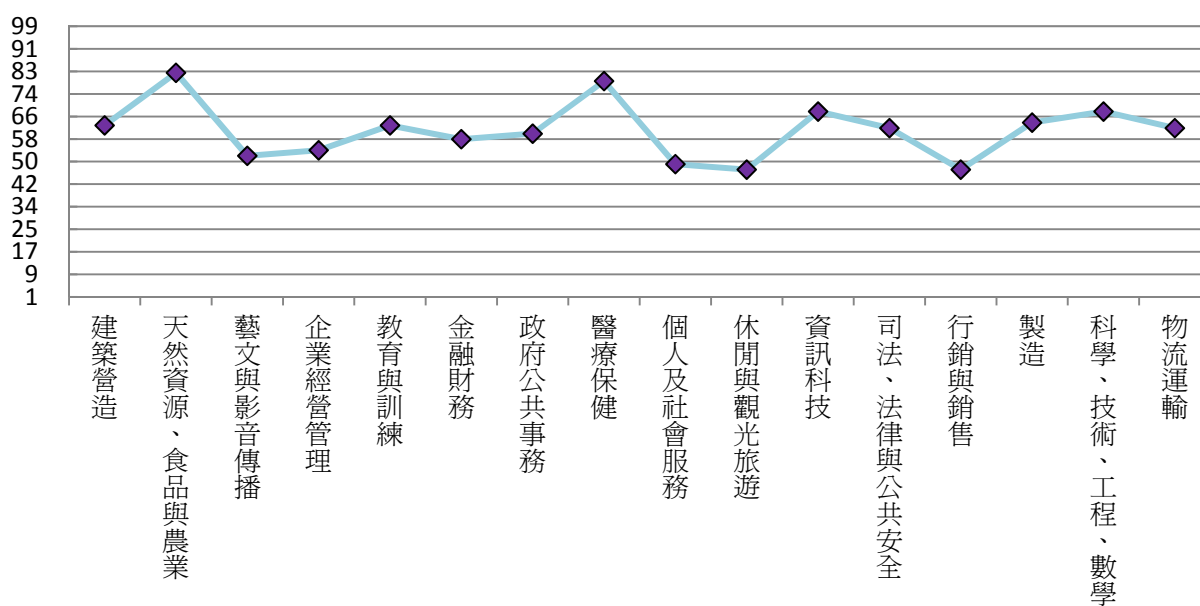


圖 30：獸醫學系學生對 16 項職涯類型喜好程度對應全國 PR 值之側面圖

2. 獸醫學系學生職場共通職能自我評量結果及對應全國 PR 值一覽

職能	溝通表達	持續學習	人際互動	團隊合作	問題解決	創新	工作責任及紀律	資訊科技應用
自評								
平均數	3.74	3.93	3.88	4.02	3.77	3.68	4.07	3.90
全國 PR	60	68	52	61	63	58	58	59

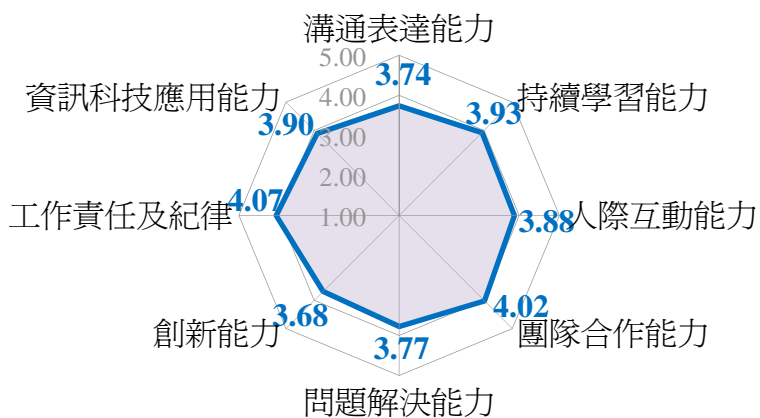


圖 31：獸醫學系學生職場共通職能自我評量平均數雷達圖

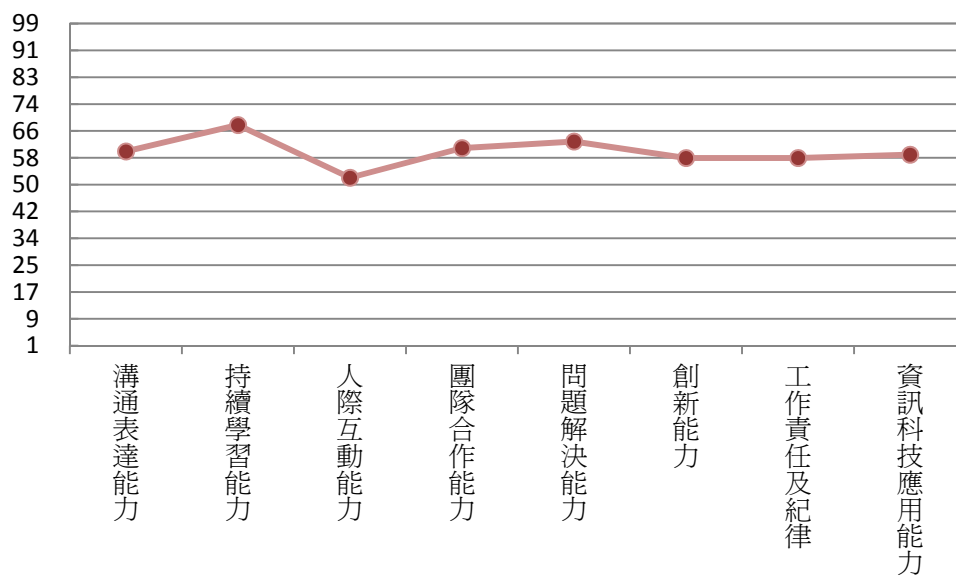


圖 32：獸醫學系學生職場共通職能自評平均數對應全國 PR 值之側面圖

<附錄>農學院各系 Ucan 興趣探索診斷自評平均數及對應全國 PR 值一覽表

院系	施測人數	建築營造		天然資源 食品與農業		藝文與影音 傳播		企業經營管理		教育與訓練		金融財務		政府公共事務		醫療保健	
		平均數	PR 值	平均數	PR 值	平均數	PR 值	平均數	PR 值	平均數	PR 值	平均數	PR 值	平均數	PR 值	平均數	PR 值
農學院	731	2.53	57	2.52	76	2.19	51	2.04	48	2.68	54	1.93	50	2.02	48	2.67	64
農藝學系	110	2.32	48	2.46	74	1.93	42	1.89	42	2.51	48	1.83	46	2.01	48	0.98	9
園藝學系	102	2.59	59	2.42	72	2.33	56	2.02	47	2.77	58	1.85	47	1.97	46	0.90	7
森林暨自然資源學系	73	2.46	54	2.65	80	2.05	46	1.90	43	2.64	53	1.80	45	1.89	43	0.97	9
林產科學暨家具工程學系	86	2.56	58	2.46	74	2.24	53	2.13	52	2.75	57	2.05	55	2.04	49	0.93	8
動物科學系	87	2.36	50	2.61	79	2.07	47	1.97	45	2.60	51	1.88	48	1.93	45	0.95	8
生物農業科技學系	104	2.44	53	2.72	82	2.03	45	2.06	49	2.62	52	2.07	55	1.88	43	0.92	8
景觀學系	91	2.92	71	2.17	63	2.66	67	2.16	53	2.73	56	1.86	48	2.13	52	0.82	6
獸醫學系	78	2.68	63	2.73	82	2.21	52	2.20	54	2.91	63	2.15	58	2.34	60	0.90	7

院系	個人及社會服務		休閒與觀光旅遊		資訊科技		司法法律與公共 安全		行銷與銷售		製造		科學技術 工程數學		物流運輸	
	平均數	PR 值	平均數	PR 值	平均數	PR 值	平均數	PR 值	平均數	PR 值	平均數	PR 值	平均數	PR 值	平均數	PR 值
農學院	2.56	45	2.60	45	2.26	58	2.40	53	1.90	44	2.21	59	2.14	64	2.04	54
農藝學系	2.55	44	2.59	45	2.02	50	2.27	48	1.88	43	2.09	54	1.99	58	1.87	47
園藝學系	2.56	45	2.61	45	2.19	56	2.36	51	1.91	44	2.18	58	2.08	62	2.05	55
森林暨自然資源學系	2.44	41	2.56	44	2.08	52	2.18	45	1.59	33	2.06	53	1.99	58	1.94	50
林產科學暨家具工程學系	2.66	48	2.75	50	2.49	66	2.49	56	2.08	50	2.39	65	2.29	69	2.24	62
動物科學系	2.40	39	2.37	37	2.15	54	2.41	53	1.86	42	2.07	53	2.05	61	1.97	51
生物農業科技學系	2.52	43	2.50	41	2.39	62	2.42	54	1.77	39	2.28	61	2.46	74	2.07	55
景觀學系	2.68	49	2.82	53	2.28	59	2.47	56	2.11	51	2.22	59	1.99	58	2.01	53
獸醫學系	2.68	49	2.67	47	2.57	68	2.64	62	2.00	47	2.36	64	2.28	68	2.23	62