



嘉義大學G Suite

sheng@mail.ncyu.edu.tw

G Suite

- ▶ 嘉義大學 Google G Suite for Education (g.ncyu.edu.tw)
- ▶ Google Education 教育服務

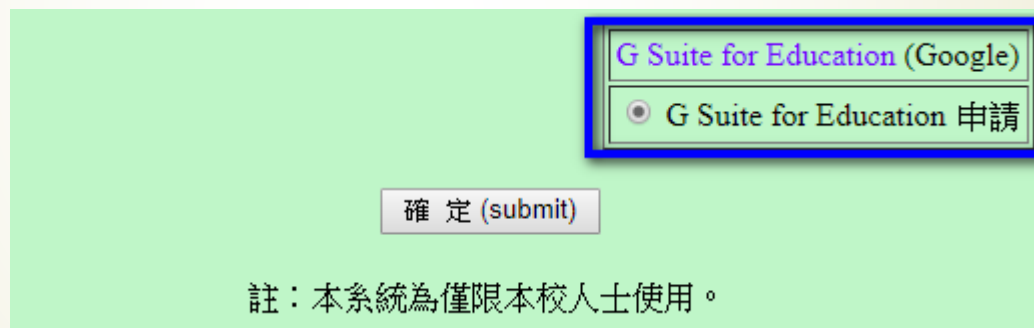
申請G Suit

- ▶ 開啟 Chrome 輸入 <http://utility.ncyu.edu.tw> (正式網址)
- ▶ 選擇"電子郵件 帳號申請 / 說明文件 / 設定密碼"選項，再按"確定(submit)"鈕。



申請 G Suite

- 找尋 G Suite for Education 申請 後按"確定(submit)"鈕，進入申請畫面。



G Suite for Education (Google)

G Suite for Education 申請

確定 (submit)

註：本系統為僅限本校人士使用。

申請 G Suite

- ▶ 使用權利義務說明頁面，請記得詳細閱讀後，按下以詳閱並同意按鈕，進入個資填寫畫面。

Q: 使用者若違反 **G Suite for Education** 使用規定或相關規定，會如何處理？

A: 依其情節輕重，得停止其使用權並拒絕提供服務。

已詳閱並同意

申請G Suit

- ➔ 輸入學校 mail 帳號、密碼、真實姓名、身分證後四碼、生日等資訊，請填真實資訊，以利審核。

學校Email信箱	帳號別：	<input type="radio"/> 教職員工 <input type="radio"/> 學生 <input type="radio"/> 校友
	帳號：	輸入學校 mail 帳號 @mail.ncyu.edu.tw 或 @alumni.ncyu.edu.tw
	密碼：	輸入學校 mail 密碼
個人基本資料：	姓氏：	輸入姓(王)
	名字：	輸入名(嘉寶)
	身分證字號：	1234 (只填後四碼)
	出生日期：	-- ▾月 -- ▾日 下拉選擇出生月日資訊
	其他	

已瞭解 填寫說明 及 備註說明，填寫確定

申請G Suit

- ▶ 當出現此畫面後，請耐心等待三十分鐘審核程序(記得填正確資訊)。就請等、等、等。

將核對個人的基本資料

處理結果會回覆到您的信箱(ncyu@mail.ncyu.edu.tw)，
敬請等待。

申請G Suite

- 經過漫長三十分鐘等待後，請登入學校 Mail信箱 (<https://mail.ncyu.edu.tw>)，會有一封 G Suite for Education 信件，內有 G-Suite 帳號與暫定密碼。(如帳號 ncyu@g.ncyu.edu.tw，密碼 7777777)，本校 G Suite for Education 的 Domain 是 [g.ncyu.edu.tw](https://mail.ncyu.edu.tw)

來源: noreply@mail.ncyu.edu.tw
標題: 國立嘉義大學 G Suite 郵件信箱 [加入標籤](#)
日期: Fri, 23 Mar 2018 21:40:33

您好：

歡迎您使用國立嘉義大學 G Suite 電子郵件信箱。

登入網址: <https://accounts.google.com> 或 <https://mail.google.com>

帳號: ncyu@g.ncyu.edu.tw (需全部輸入)
預設密碼: 77777777

在首次登入 google 帳號後，會要求重新設定密碼，
並請輸入 備援手機號碼 及 備援電子郵件，

若日後忘記密碼時，須藉由 備援手機號碼 或 備援電子郵件 重設密碼。

輸入 備援手機號碼 及 備援電子郵件 的步驟：

1. 在首次登入 google 帳號且重新設定密碼後，點選「更新」設定。
2. 登入 Google 後，至「我的帳戶」->「登入和安全性」->「帳戶救援選項」設定。

申請 G Suite

- ▶ 接下來請登入 <https://accounts.google.com>，用剛剛取得的 G Suite 帳號與密碼。

Google

登入
使用您的 Google 帳戶

電子郵件地址或電話號碼
ncyu@g.ncyu.edu.tw

忘記電子郵件地址?

更多選項

繼續

繁體中文 ▾ 說明 隱私權 條款

Google

歡迎使用

ncyu@g.ncyu.edu.tw ▾

輸入您的密碼
.....

忘記密碼?

繼續

繁體中文 ▾ 說明 隱私權 條款

申請 G Suite

- 輸入嘉大的 G Suite for Education (g.ncyu.edu.tw) 帳號與暫時密碼後，會出現服務條款頁面，請記得看一下後按接受。



Google

歡迎使用您的新帳戶

歡迎使用您的新帳戶： ncyu@g.ncyu.edu.tw。您的帳戶適用多項 [Google 服務](#)，但您實際能夠透過這個帳戶存取服務取決於您的 g.ncyu.edu.tw 管理員。如要查看新帳戶的使用訣竅，請前往 [Google 說明中心](#)。

如果您使用 Google 服務，您的網域管理員將有權存取您的 [hsujm@g.ncyu.edu.tw](#) 帳戶資訊，包括您透過這個帳戶儲存在 Google 服務中的所有資料。如需進一步資訊，請造訪 [這個網頁](#)，或是詳閱貴機構的隱私權政策 (如果有的話)。您可以另外設定一個帳戶，供您個人使用 Google 服務 (包括電子郵件)。如果您有多個 Google 帳戶，可以 [管理您用於存取 Google 服務的帳戶](#)，而且隨時可以 [切換帳戶](#)。想確認您使用的是否為所需帳戶，只要查看您的使用者名稱和個人資料相片即可。

如果貴機構授權您存取 G Suite 的 [核心服務](#)，請務必依照貴機構 G Suite 協議的規定使用這些服務。任何其他 Google 服務 (以下簡稱「其他服務」) 一經您的管理員啟用，皆可供您使用，並適用《[Google 服務條款](#)》和《[Google 隱私權政策](#)》。部分「其他服務」可能有 [專屬條款](#)；使用管理員授權您存取的服務，即表示您接受所有適用的服務專屬條款。

點選下方的 [接受]，即表示您瞭解這份針對您的 ncyu@g.ncyu.edu.tw 帳戶所提供的運作說明，且同意《[Google 服務條款](#)》和《[Google 隱私權政策](#)》。

[接受](#)

申請 G Suite

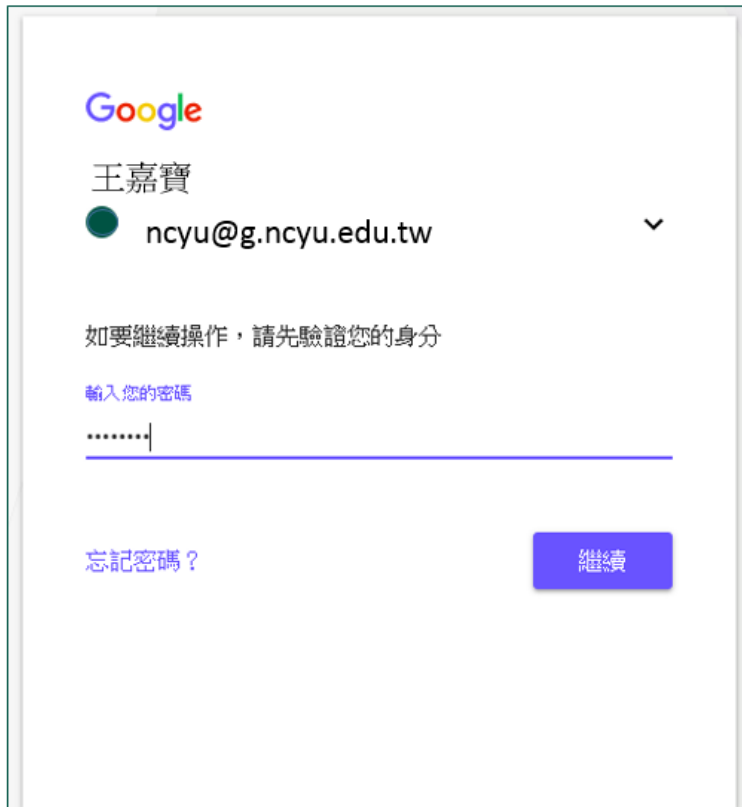
- ▶ 接下來變更 G Suite 帳號的密碼，請連輸入兩次一樣設定的密碼。



The screenshot shows the Google account password change page. At the top is the Google logo. Below it, the text reads '變更以下帳戶的密碼：' followed by the email address 'ncyu@g.ncyu.edu.tw'. A link for '進一步瞭解如何設定安全無虞的密碼' is provided. The main section features a lock icon with a circular arrow, indicating a password change. Below this, instructions state: '設定一個安全強度高的新密碼 (不要與其他網站的密碼重複)'. There are two input fields: '建立密碼' (Create password) and '確認密碼' (Confirm password). A blue button at the bottom is labeled '變更密碼' (Change password).

申請 G Suite

- ➔ 輸入新設定的密碼驗證身分，以進一步使用 G Suite 服務。



The screenshot shows a Google account verification interface. At the top is the Google logo. Below it, the name '王嘉寶' and the email address 'ncyu@g.ncyu.edu.tw' are displayed next to a profile picture icon and a dropdown arrow. The text '如要繼續操作，請先驗證您的身分' (To continue, please verify your identity) is centered. Below this is a prompt '輸入您的密碼' (Enter your password) followed by a password input field with a blue underline and a cursor. At the bottom left is a link '忘記密碼?' (Forgot password?). At the bottom right is a blue button labeled '繼續' (Continue). At the very bottom of the page, there are links for '繁體中文' (Traditional Chinese), '說明' (Help), '隱私權' (Privacy), and '條款' (Terms).

申請 G Suite

- ▶ 接下來設定備援手機號碼與備援電子郵件，以免忘記密碼或帳號被鎖定时，取得 G Suite 帳號使用權。



Google

保護您的帳戶

● ncyu@g.ncyu.edu.tw



請將您的聯絡方式提供給 Google，以便我們在您忘記密碼、無法登入或系統在帳戶中偵測到異常活動時與您聯絡

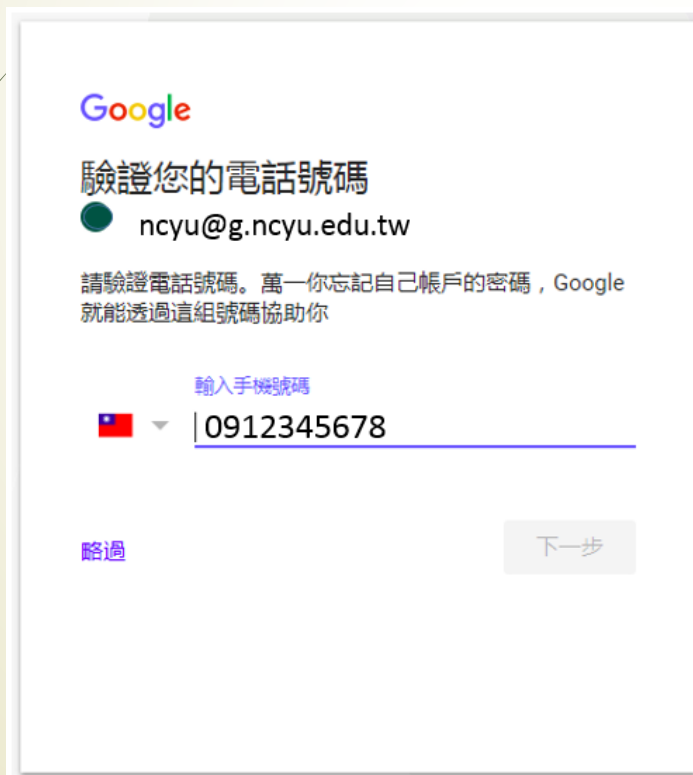
備援手機號碼
沒有電話號碼

備援電子郵件
沒有備援電子郵件地址

更新 完成

申請G Suit

- ➔ 輸入備援手機號碼 (自己手機號碼)與備援電子郵件 (建議設學校 mail 帳號或常用mail)



Google

驗證您的電話號碼

● ncyu@g.ncyu.edu.tw

請驗證電話號碼。萬一你忘記自己帳戶的密碼，Google 就能透過這組號碼協助你

輸入手機號碼

🇹🇼 ▼ | 0912345678

略過



Google

新增備援電子郵件地址

● ncyu@g.ncyu.edu.tw

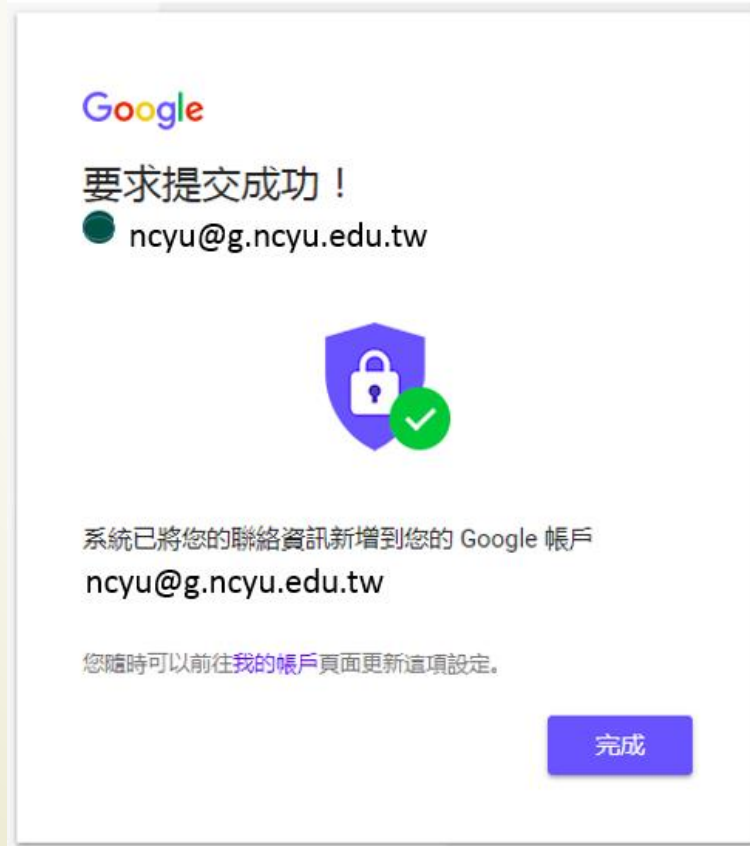
請新增備援電子郵件地址。萬一系統在您的帳戶中偵測到異常活動，或是帳戶遭到鎖定，Google 就能透過這個地址通知您

chiabowang@mail.ncyu.edu.tw
輸入您的電子郵件

略過

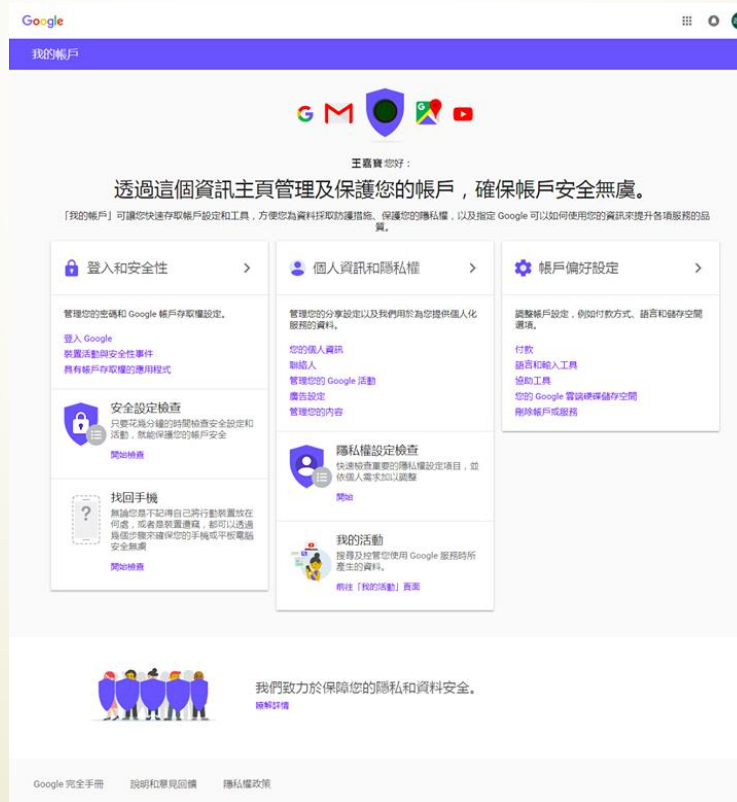
申請 G Suite

- ▶ 當出現下圖，表示 G Suite 帳號申請成功。按完成按鈕後，進入 G Suite for Education 操作介面。



服務開通

- ▶ 當出現這個畫面後，代表嘉大人專屬的 G Suite for Education 服務開通囉。



The screenshot shows the Google Account management interface. At the top, it says "Google" and "我的帳戶". Below that, there are icons for Gmail, Google Drive, Google Maps, and YouTube. The user's name "王嘉賢 您好:" is displayed, followed by the heading "透過這個資訊主頁管理及保護您的帳戶，確保帳戶安全無虞。" and a sub-heading "「我的帳戶」可讓您快速存取帳戶設定和工具，方便您為資料採取防護措施、保護您的隱私權，以及指定 Google 可以如何使用您的資訊來提升各項服務的品質。"

The main content is organized into three columns:

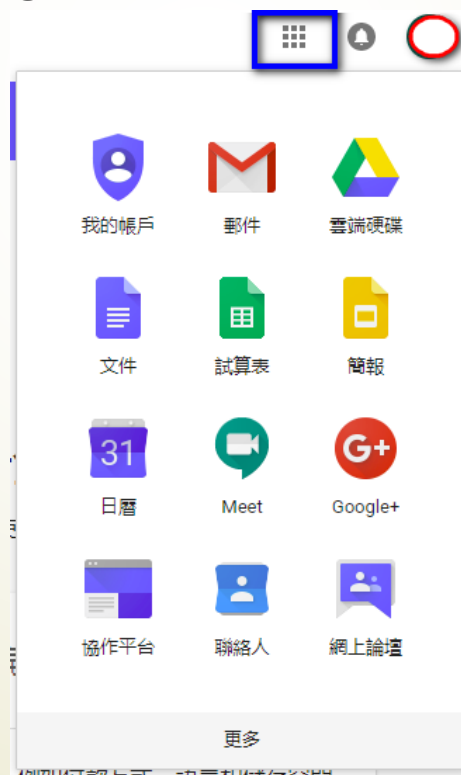
- 登入和安全性**: Includes "管理您的密碼和 Google 帳戶存取權設定。", "登入 Google", "裝置活動與安全性事件", "具有帳戶存取權的應用程式", "安全設定檢查", "找回手機", and "我的活動".
- 個人資訊和隱私權**: Includes "管理您的分享設定以及我們用於為您提供個人化服務的資料。", "您的個人資料", "聯絡人", "管理您的 Google 活動", "廣告設定", "管理您的內容", "隱私權設定檢查", and "我的活動".
- 帳戶偏好設定**: Includes "調整帳戶設定，例如付款方式、語言和儲存空間選擇。", "付款", "語言和輸入工具", "協助工具", "您的 Google 雲端硬碟儲存空間", and "刪除帳戶或服務".

At the bottom, there is a message: "我們致力於保障您的隱私和資料安全。" with a link "瞭解詳情".

Footer links: "Google 完全手冊", "說明和意見回饋", "隱私權政策".

查詢雲端服務

- ▶ 選擇右上方有九方格圖示，點下後可顯示 G Suite for Education 支援的 Google 服務有：GMail、Google Drive、Google PowerPoint等等。



雲端硬碟

- ▶ 點選雲端硬碟，連結 <https://drive.google.com/u/0/settings/storage?hl=zh-TW> 後，可以看到 “您的 G.ncyu.edu.tw 帳戶擁有無限量的儲存空間！”

雲端硬碟儲存空間

您目前使用了 0 GB



Google 雲端硬碟 - 0 GB

可存放各種檔案，單一檔案的大小上限為 5 TB。在 Google 文件、Google 試算表和 Google 簡報中建立的任何內容皆可儲存，而且不會計入儲存空間限額。



Gmail - 0 GB

透過 Gmail 收發的附件與電子郵件都會佔用到您的儲存空間。



Google 相簿 - 0 GB

根據您的 Google 相簿設定，以高畫質上傳的相片能夠免費儲存，但是以原始畫質上傳的相片將計入您的雲端硬碟儲存空間配額。[瞭解詳情](#)



您的 G.ncyu.edu.tw 帳戶擁有無限量的儲存空間！

Reference

- ▶ <https://www.facebook.com/notes/%E5%98%89%E5%A4%A7%E8%B3%87%E6%AA%A2%E9%81%94%E4%BA%BA/%E5%98%89%E5%A4%A7%E4%BA%BA-google-g-suite-for-education/1597707013653323/>