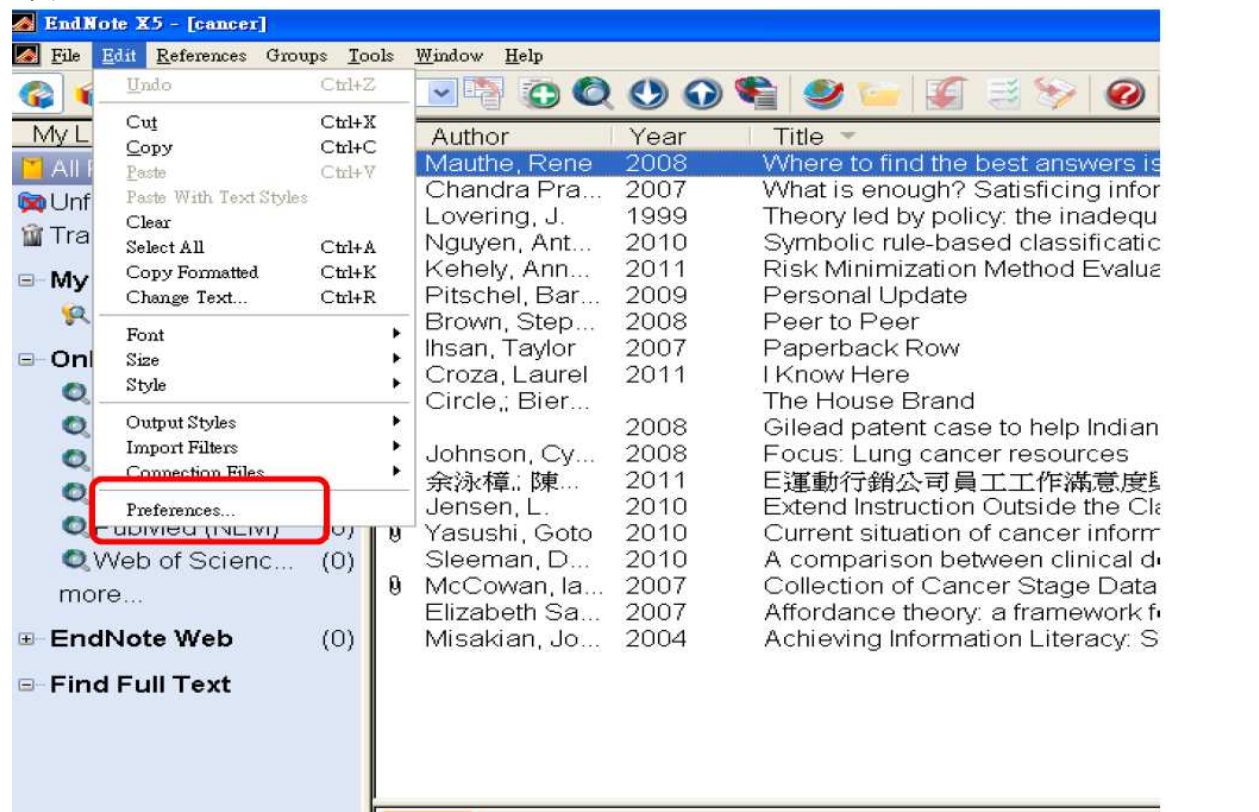


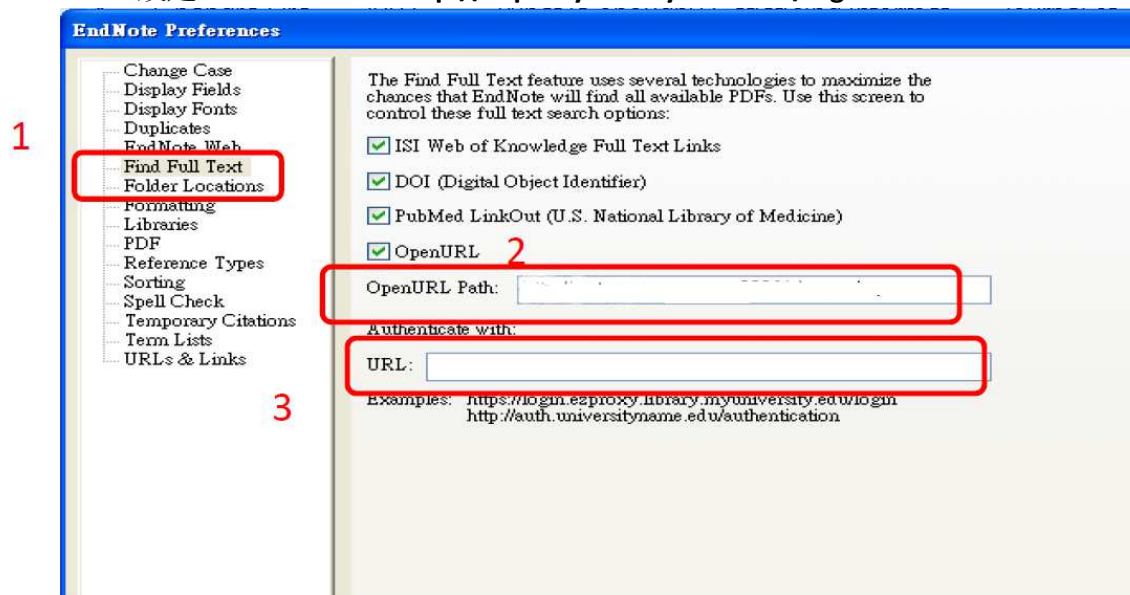
Endnote 找全文: 嘉義大學圖書館 與 Findit@NCYU 連結

Step 1: 設定 Endnote → Edit → Preferences

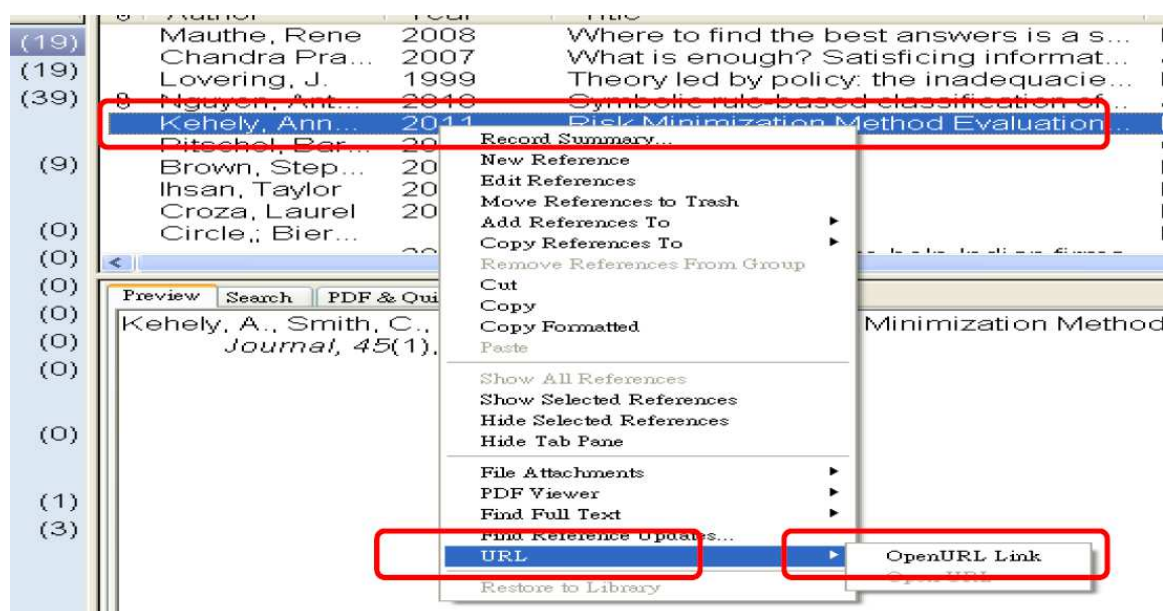


Step 2: 設定 Find Full Text 的相關欄位

- 設定 OpenURL Path : <http://metalib.ncyu.edu.tw:3210/sfxlcl3>
- 設定 Authenticate : <http://ezproxy.lib.ncyu.edu.tw/login>



Step 3: 在Endnote 選一筆欲找全文的參考書目，按右鍵後 選URL -> OpenURL Link，系統會自動另外開啟一個畫面連結到嘉義大學的Service Menu。



☑疑難排除：若經過以上設定步驟仍無法正確連結到 SFX，則需要檢查一下連結語法。
 請確認一個地方，「Edit」→「Preferences」→「URLs & Links」，確認「Open URL Arguments」有無被修改，
 正確內容應為(中間不換行)：「?sid=ISI:WoS&aufirst=AUFIRST&aulast=AULAST&issn=ISSN&isbn
 =ISBN&atitle=ATITLE&title=TITLE&volume=VOLUME&issue
 =ISSUE&date=DATE&spage=SPAGE&epage=EPAGE」。

