

國立嘉義大學

113學年度應屆畢業生流向調查

分析報告

資料彙整：學生職涯發展中心

中華民國 115 年1月8日

目 錄

目 錄

壹、 前言	1
貳、 畢業生流向	5
參、 證照及檢定證書	11
肆、 對系所的意見與看法滿意度	16
伍、 對學校的意見與看法滿意度	30
陸、 就業力自我評估	44
附表一 113學年度各院系應屆畢業生流向	54
附表二 113學年度各院系(所)應屆畢業生擁有證照或檢定證書人次(複選)	61
附表三 113學年度各院系(所)應屆畢業生對系所的意見與看法滿意度	68
附表四 113學年度各院系(所)應屆畢業生就業能力自我評估	78
附表五 113學年度各院系(所)應屆畢業生對學校的意見與看法滿意度	84

表目錄

表 1. 110至113年應屆畢業生流向調查各院系填答率統計表	3
表 2 103-113學年度學士班應屆畢業生流向表	5
表 3 103-113學年度進修學士班應屆畢業生流向表	7
表 4 103-113學年度研究所碩士班應屆畢業生畢業流向表	8
表 5 103-113學年度進修碩士班應屆畢業生畢業流向表	9
表 6 103-113學年度研究所博士班應屆畢業生畢業流向表	10
表 7 103-113學年度學士班應屆畢業生擁有證照或檢定證書人次一覽表(複選).....	11
表 8 103-113學年度進修學士班應屆畢業生擁有證照或檢定證書人次一覽表(複選).....	12
表 9 103-113學年度碩士班應屆畢業生擁有證照或檢定證書人次一覽表(複選).....	13
表 10 103-113學年度進修碩士班應屆畢業生擁有證照或檢定證書人次一覽表(複選).....	14
表 11 103-113學年度博士班應屆畢業生擁有證照或檢定證書人次一覽表(複選).....	14
表 12 113學年度學士班應屆畢業生對系所的意見與看法之滿意度表	16
表 13 103-113學年度學士班應屆畢業生對系所的意見與看法之滿意度表	18
表 14 113學年度進修學士班應屆畢業生對系所的意見與看法之滿意度表	19
表 15 103-113學年度進修學士班應屆畢業生對系所的意見與看法之滿意度表	20
表 16 113學年度研究所碩士班應屆畢業生對系所的意見與看法之滿意度表	22
表 17 103-13學年度研究所碩士班應屆畢業生對系所的意見與看法之滿意度表	23
表 18 113學年度進修碩士班應屆畢業生對系所的意見與看法之滿意度表	24

表 19 103-113學年度進修碩士班應屆畢業生對系所的意見與看法之滿意度表	25
表 20 113學年度博士班應屆畢業生對系所的意見與看法之滿意度表	27
表 21 103-113學年度博士班應屆畢業生對系所的意見與看法之滿意度表	28
表 22 113學年度學士班應屆畢業生對學校的意見與看法之滿意度表	30
表 23 103-113學年度學士班應屆畢業生對學校的意見與看法之滿意度表	31
表 24 113學年度進修學士班應屆畢業生對學校的意見與看法之滿意度表	33
表 25 103-113學年度進修學士班應屆畢業生對學校的意見與看法之滿意度表	34
表 26 113學年度研究所碩士班應屆畢業生對學校的意見與看法之滿意度表	36
表 27 103-113學年度研究所碩士班應屆畢業生對學校的意見與看法之滿意度表	38
表 28 113學年度進修碩士班應屆畢業生對學校的意見與看法之滿意度表	39
表 29 103-113學年度進修碩士班應屆畢業生對學校的意見與看法之滿意度表	40
表 30 113學年度研究所博士班應屆畢業生對學校的意見與看法之滿意度表	41
表 31 103-113學年度研究所博士班應屆畢業生對學校的意見與看法之滿意度表	42
表 32 113學年度學士班應屆畢業生就業力自我評估表	44
表 33 103-113學年度學士班應屆畢業生就業力自我評估表	45
表 34 113學年度進修學士班應屆畢業生就業力自我評估表	46
表 35 103-113學年度進修學士班應屆畢業生就業力自我評估表	47
表 36 113學年度研究所碩士班應屆畢業生就業力自我評估表	49
表 37 103-113學年度研究所碩士班應屆畢業生就業力自我評估表	50
表 38 113學年度進修碩士班應屆畢業生就業力自我評估表	51
表 39 103-113學年度進修碩士班應屆畢業生就業力自我評估表	52
表 40 113學年度研究所博士班應屆畢業生就業力自我評估表	53
表 41 103-113學年度研究所博士班應屆畢業生就業力自我評估表	53

圖目錄

圖 1 108-113學年應屆畢業生流向填答率圖	1
圖 2 110-113學年度各學院應屆畢業生流向問卷填答情形圖	2
圖 3 103-113學年度學士班應屆畢業生流向分析圖	6
圖 4 103-113學年度進修學士班應屆畢業生流向分析圖	7
圖 5 103-113學年度研究所碩士班應屆畢業生流向分析圖	8
圖 6 103-113學年度進修碩士班應屆畢業生流向分析圖	9
圖 7 103-113學年度研究所博士班應屆畢業生流向分析圖	10
圖 8 103-113學年度學士班應屆畢業生擁有證照或檢定證書人次圖	11
圖 9 103-113學年度進修學士班應屆畢業生擁有證照或檢定證書人次圖	12

圖 10 103-113學年度碩士班應屆畢業生擁有證照或檢定證書人次圖	13
圖 11 103-113學年度進修碩士班應屆畢業生擁有證照或檢定證書人次圖	14
圖 12 103-113學年度博士班應屆畢業生擁有證照或檢定證書人次圖	15
圖 13 113學年度學士班應屆畢業生對系所的意見與看法滿意度圖	17
圖 14 103-113學年度學士班應屆畢業生對系所的意見與看法滿意度圖	19
圖 15 112學年度進修學士班應屆畢業生對系所的意見與看法滿意度圖	20
圖 16 103-113學年度進修學士班應屆畢業生對系所的意見與看法滿意度圖	21
圖 17 113學年度研究所碩士班應屆畢業生對系所的意見與看法滿意度圖	23
圖 18 103-113學年度碩士班應屆畢業生對系所意見與看法滿意度圖	24
圖 19 113學年度進修碩士班應屆畢業生對系所的意見與看法滿意度圖	25
圖 20 103-113學年度進修碩士班應屆畢業生對系所的意見與看法之滿意度圖	27
圖 21 113學年度學士班應屆畢業生對學校的意見與看法之滿意度圖	31
圖 22 103-113學年度學士班應屆畢業生對學校的意見與看法之滿意度圖	32
圖 23 113學年度進修學士班應屆畢業生對學校的意見與看法滿意度圖	34
圖 24 103-113學年度進修學士班應屆畢業生對學校的意見與看法之滿意度圖	35
圖 25 113學年度研究所碩士班應屆畢業生對學校的意見與看法滿意度圖	37
圖 26 103-113學年度研究所碩士班應屆畢業生對學校的意見與看法之滿意度圖	39
圖 27 113學年度進修碩士班應屆畢業生對學校的意見與看法之滿意度圖	40
圖 28 103-113學年度進修碩士班應屆畢業生對學校的意見與看法之滿意度圖	41
圖 29 113學年度研究所博士班應屆畢業生對學校的意見與看法之滿意度圖	42
圖 30 113學年度學士班應屆畢業生就業力自我評估圖	45
圖 31 103-113學年度學士班應屆畢業生就業力自我評估圖	46
圖 32 113學年度進修學士班應屆畢業生就業力自我評估圖	47
圖 33 103-113學年度進修學士班應屆畢業生就業力自我評估圖	48
圖 34 113學年度研究所碩士班應屆畢業生就業力自我評估圖	49
圖 35 103-113學年度研究所碩士班應屆畢業生就業力自我評估圖	50
圖 36 113學年度進修碩士班應屆畢業生就業力自我評估圖	51
圖 37 103-113學年度進修碩士班應屆畢業生就業力自我評估圖	52

壹、前言

本調查係使用本校「校務行政系統」之「應屆畢業生調查問卷」來進行，調查對象為本校113學年度本國籍應屆畢業生，調查時程自113年1月至8月31日止。學生事務處學生職涯發展中心依據問卷結果撰寫成此分析報告，期作為本校及各系就業輔導、培育人才的參考。本報告分為「畢業生流向」、「證照及檢定證書」、「對系所的意見與看法滿意度」、「對學校的意見與看法滿意度」及「就業力自我評估」等5部份。

應屆畢業生流向調查於4月底通知應屆畢業生於離校前至校務行政系統-畢業相關作業填寫「應屆畢業生調查問卷」，至9月1日止填答率為73%。未達50%回填率之系所為音樂學系、動物科學系。

113學年度至113年9月1日止應屆畢業生填答為73%，根據數據顯示，本校畢業流向問卷的回收追蹤率自110學年度起因應屆畢業生流向問卷未綁定離校手續而逐年下降，尤其在112學年度顯著下降到61%，幸於113學年回升至73%。如圖1所示。

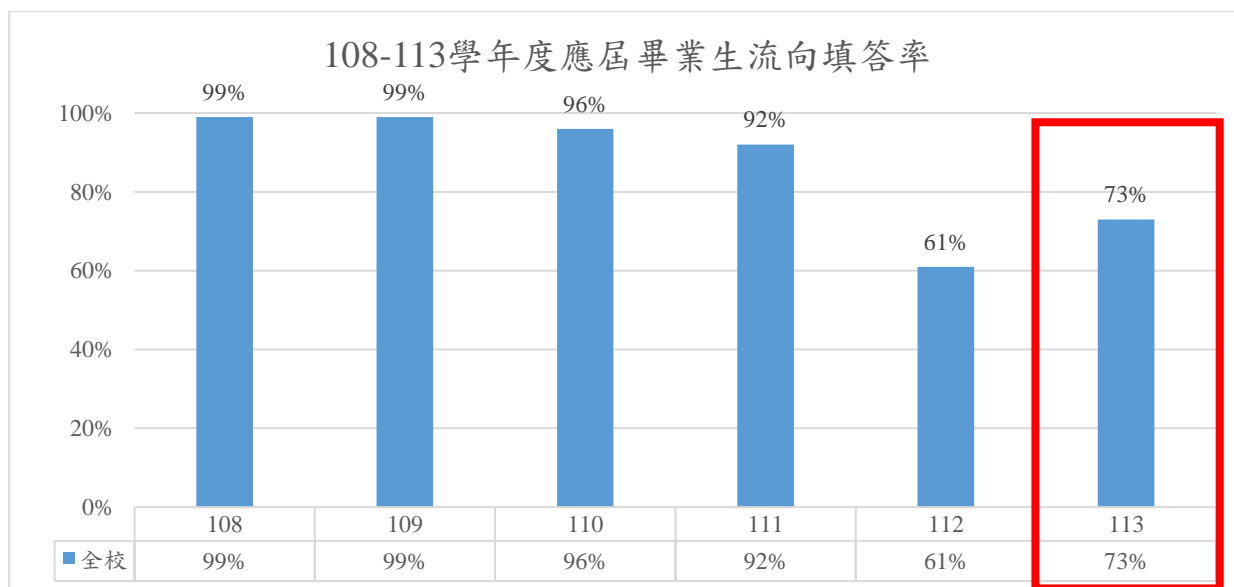


圖 1 108-113學年應屆畢業生流向填答率圖

其中，填答率偏低的是人文藝術學院、生命科學院及獸醫學院，尤其是獸醫學院與去年落差為18%，而管理學院、農學院、理工學院、師範學院都有維持在70%以上(圖2)。若以各院下之系所的填答率來分析如表1，其中以音樂學系為最低、回收率40%。

110-113學年度各學院應屆畢業生填答情形

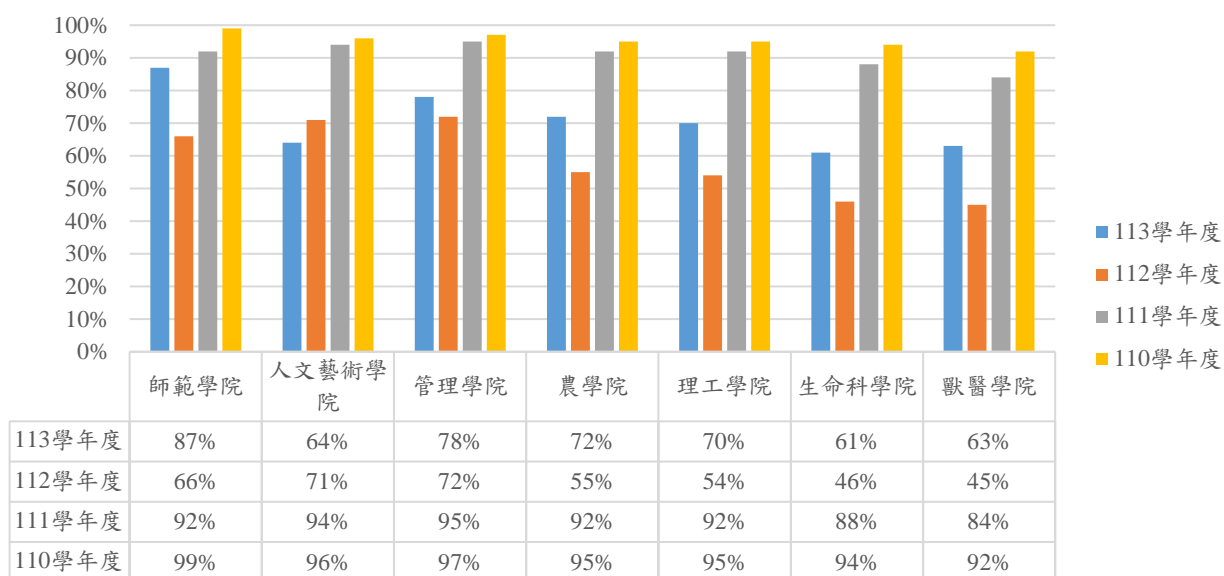


圖 2 110-113學年度各學院應屆畢業生流向問卷填答情形圖

表 1. 110至113年應屆畢業生流向調查各院系填答率統計表

學院/系所	113應屆畢業			112應屆畢業			111應屆畢業		
	畢業數	填答數	填答率	畢業數	填答數	填答率	畢業數	填答數	填答率
師範學院	483	422	87%	495	327	66%	495	456	92%
教育學系	80	64	80%	74	57	77%	68	64	94%
教育學系數理教育碩士班	7	6	85%	10	9	90%	29	29	100%
教育學系教育行政與政策發展碩士班	11	11	100%	12	12	100%	35	35	100%
輔導與諮商學系	105	96	91%	106	87	82%	94	92	98%
體育與健康休閒學系	104	88	84%	105	38	36%	108	86	80%
特殊教育學系	45	34	75%	49	37	76%	37	32	86%
幼兒教育學系	77	73	94%	91	54	59%	74	70	95%
數位學習設計與管理學系	54	50	92%	48	33	69%	50	48	96%
人文藝術學院	324	209	64%	293	207	71%	297	279	94%
中國文學系	71	52	73%	59	40	68%	68	63	93%
視覺藝術學系	57	34	59%	63	46	73%	49	46	94%
應用歷史學系	51	36	70%	45	26	58%	47	43	91%
外國語言學系	110	73	66%	92	75	82%	83	80	96%
音樂學系	35	14	40%	34	20	59%	50	47	94%
管理學院	538	421	78%	515	372	72%	514	489	95%
企業管理學系	112	84	75%	94	56	60%	94	92	98%
應用經濟學系	46	30	65%	41	29	71%	46	45	98%
科技管理學系	73	68	93%	58	54	93%	74	70	95%
資訊管理學系	63	41	65%	63	37	59%	56	51	91%
財務金融學系	95	60	63%	84	50	60%	80	72	90%
行銷與觀光管理學系	64	56	87%	72	46	64%	74	69	93%
管理學院碩士在職專班	85	82	96%	82	81	99%	82	81	99%
農學院	494	356	72%	487	268	55%	496	457	92%
農藝學系	37	33	89%	49	25	51%	52	51	98%
園藝學系	63	48	76%	64	33	52%	71	70	99%
森林暨自然資源學系	49	35	71%	38	20	53%	40	36	90%
木質材料與設計學系	64	33	51%	54	15	28%	65	60	92%
動物科學系	78	32	41%	66	36	55%	67	56	84%
景觀學系	42	34	80%	41	26	63%	37	30	81%
植物醫學系	30	20	66%	47	18	38%	35	32	91%
農場管理進修學士學位學程	73	71	97%	76	62	82%	76	74	97%
農學院農學碩士在職專班	19	19	100%	10	10	100%	6	6	100%
農業科學博士學位學程	3	3	100%	4	4	100%	4	4	100%
農業生物科技學系	36	28	77%	38	19	50%	43	38	88%
理工學院	469	331	70%	460	250	54%	461	423	92%
電子物理學系	64	36	56%	37	5	14%	51	43	84%
應用化學系	41	32	78%	54	16	30%	53	48	91%

學院/系所	113應屆畢業			112應屆畢業			111應屆畢業		
	畢業數	填答數	填答率	畢業數	填答數	填答率	畢業數	填答數	填答率
應用數學系	42	411	97%	46	43	93%	41	41	100%
資訊工程學系	65	65	100%	68	67	99%	57	57	100%
生物機電工程學系	93	48	51%	86	40	47%	88	75	85%
土木與水資源工程學系	66	44	66%	71	21	30%	82	73	89%
電機工程學系	50	32	64%	51	49	96%	52	50	96%
機械與能源工程學系	48	33	68%	47	9	19%	37	36	97%
生命科學院	314	194	61%	298	138	51%	319	282	88%
食品科學系	125	73	58%	124	54	44%	118	99	84%
水生生物科學系	40	25	62%	34	14	41%	45	41	91%
生物資源學系	45	26	57%	43	26	49%	50	46	92%
生化科技學系	62	36	58%	54	28	52%	61	54	89%
微生物免疫與生物藥學系	42	34	80%	43	31	45%	45	42	93%
獸醫學院	47	30	63%	40	18	45%	45	38	84%
獸醫學系	47	30	63%	40	18	45%	45	38	84%
總計	2669	1963	73%	2588	1580	61%	2627	2424	92%

貳、畢業生流向

依畢業生之所屬學制區分為大學部(含學士班、進修學士班)及碩博士班(含研究所碩士班、進修碩士班及研究所博士班)。

一、大學部

依據本校113學年度應屆畢業生至本校「校務行政系統」之「應屆畢業生調查問卷」資訊平台填寫之問卷資料分析，113學年度學士班應屆畢業生流向如表2。113學年度本校學士班本國籍應屆畢業人數為1,674人，有效問卷數1,224份。113學年度學士班畢業生選擇就業者為30%，選擇繼續進修者為40%。

表 2 103-113學年度學士班應屆畢業生流向表

畢業 學年	畢業 人數	有效 問卷	就業		繼續進修		服兵役		準備就業相 關考試		參加職訓		其他	
			人數	比例	人數	比例	人數	比例	人數	比例	人數	比例	人數	比例
103	1700	1688	537	32%	584	35%	340	20%	160	9%	17	1%	50	3%
104	1760	1747	570	33%	570	33%	358	20%	179	10%	16	1%	54	3%
105	1732	1727	539	31%	599	35%	318	18%	209	12%	21	1%	41	2%
106	1739	1733	599	35%	604	35%	248	14%	222	13%	14	1%	46	3%
107	1722	1714	606	35%	593	35%	248	14%	207	12%	11	1%	49	3%
108	1686	1676	546	33%	617	37%	209	12%	237	14%	20	1%	47	3%
109	1667	1651	515	31%	605	37%	219	13%	246	15%	11	1%	55	3%
110	1515	1463	473	32%	533	36%	203	14%	182	12%	19	1%	53	4%
111	1632	1524	443	29%	617	40%	189	12%	209	14%	16	1%	50	3%
112	1615	1095	339	31%	462	42%	146	13%	126	12%	4	0%	18	2%
113	1674	1224	371	30%	487	40%	147	12%	175	14%	14	1%	30	3%
總計	18442	17242	5538	32%	6271	36%	2625	15%	2152	13%	163	1%	493	3%

備註：畢業流向資料選項說明

1. 就業包含準備就業或已從事全職工作或實習、出國打工旅行等。
2. 繼續進修包含已錄取或準備報考(申請)國內外研究等。
3. 準備就業相關考試包含專心準備證照考、檢定考、國家考試等。
4. 畢業人數資料來源為本校「校務行政系統」之「應屆畢業生調查問卷」系統。
5. 有效問卷以完整填答本項次為基準。

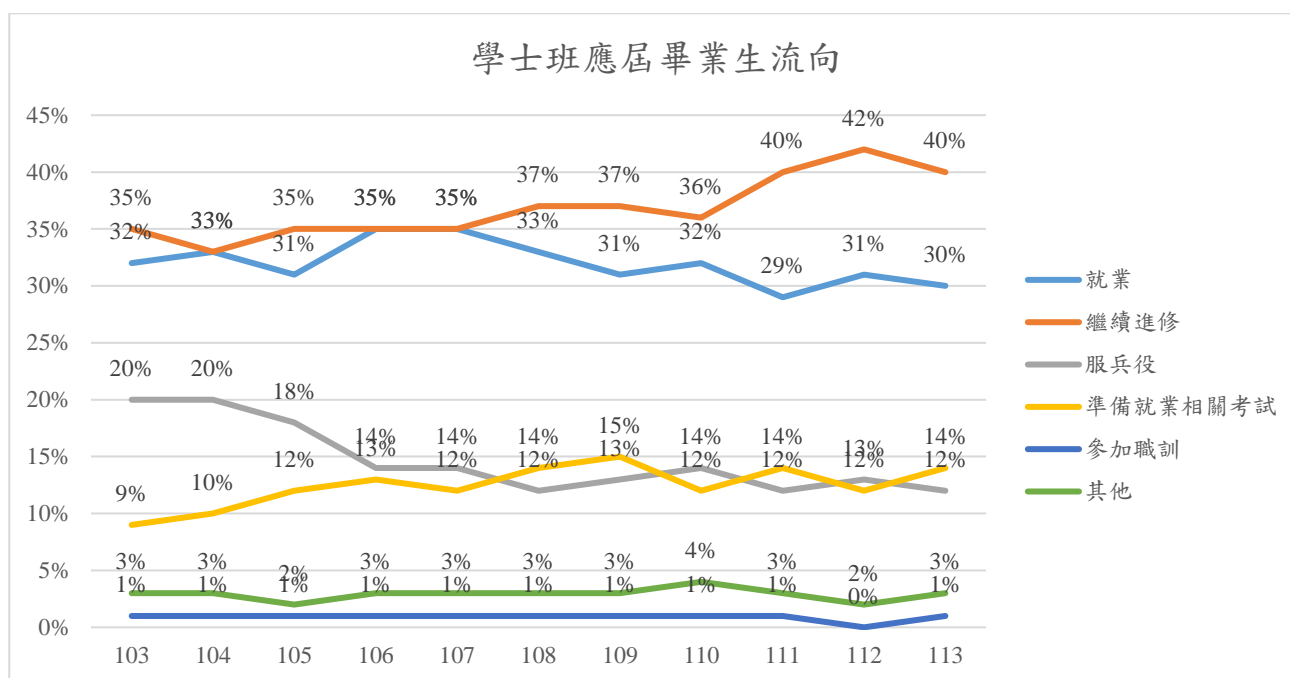


圖 3 103-113學年度學士班應屆畢業生流向分析圖

113學年度進修學士班，本國籍應屆畢業人數為357人，有效問卷248份。113學年度進修學士班應屆畢業生流向如表3，113學年度有66%畢業生選擇就業，有7%畢業生選擇繼續進修。

表 3 103-113學年度進修學士班應屆畢業生流向表

畢業 學年	畢業 人數	有效 問卷	就業 人數 比例	繼續進修 人數 比例	服兵役 人數 比例	準備就業相 關考試 人數 比例	參加職訓 人數 比例	其他 人數 比例
103	407	395	190 48%	27 7%	116 29%	34 9%	8 2%	20 5%
104	402	393	206 52%	28 7%	105 27%	27 7%	11 3%	16 4%
105	394	389	226 58%	31 8%	76 20%	35 9%	5 1%	16 4%
106	416	409	231 56%	38 9%	85 21%	36 9%	6 1%	13 3%
107	449	443	260 59%	29 7%	95 21%	45 10%	5 1%	9 2%
108	380	374	217 58%	29 8%	71 19%	30 8%	5 1%	22 6%
109	418	406	238 59%	25 6%	79 19%	32 8%	7 2%	25 6%
110	355	335	203 61%	12 4%	78 23%	27 8%	5 1%	10 3%
111	373	331	210 63%	22 7%	57 17%	26 8%	4 1%	12 4%
112	340	215	158 73%	10 5%	32 15%	7 3%	1 0%	7 3%
113	357	248	164 66%	17 7%	39 16%	12 5%	5 2%	11 4%
總計	3934	3938	2303 58%	268 7%	833 21%	311 8%	62 2%	161 4%

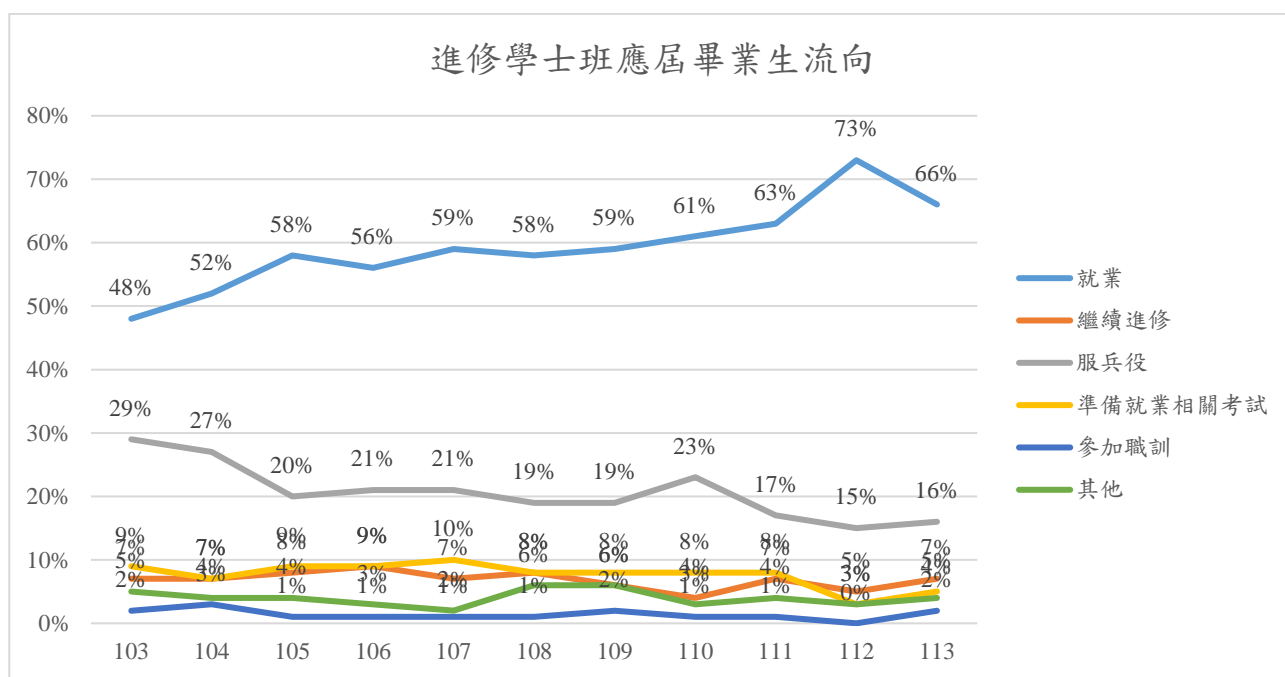


圖 4 103-113學年度進修學士班應屆畢業生流向分析圖

二、碩博士班

碩博士應屆畢業生畢業流向情形，研究所碩士班如表4，進修碩士班如表5，研究博士班如表6。由表4顯示，113學年度研究所碩士班應屆畢業生規劃就業者佔62%，選擇繼續進修者僅2%。由表5顯示，進修碩士班82%選擇就業。至於研究所博士班選擇就業比率由表6顯示為92%。

表 4 103-113學年度研究所碩士班應屆畢業生畢業流向表

畢業 學年	畢業人 數	有效 問卷	就業		繼續進修		服兵役		準備就業 相關考試		參加職訓		其他	
			人數	比例	人數	比例	人數	比例	人數	比例	人數	比例	人數	比例
103	502	500	284	57%	21	4%	122	24%	41	8%	7	1%	25	5%
104	416	416	229	55%	12	3%	125	30%	33	8%	4	1%	13	3%
105	408	405	220	54%	8	2%	115	28%	43	11%		0%	19	5%
106	379	378	223	59%	13	3%	99	26%	29	8%	3	1%	11	3%
107	364	363	220	61%	12	3%	79	22%	30	8%	4	1%	18	5%
108	385	385	234	61%	9	2%	80	21%	41	11%	3	1%	18	5%
109	391	374	239	64%	13	3%	69	18%	37	10%	2	1%	14	4%
110	334	319	218	68%	8	3%	57	18%	26	8%	2	1%	8	3%
111	334	292	190	65%	7	2%	52	18%	30	10%	1	0%	12	4%
112	359	281	193	69%	13	5%	33	12%	30	11%	3	1%	6	2%
113	376	265	165	62%	5	2%	52	20%	27	10%	2	1%	14	5%
總計	4248	3978	2415	61%	121	3%	883	22%	367	9%	31	1%	158	4%

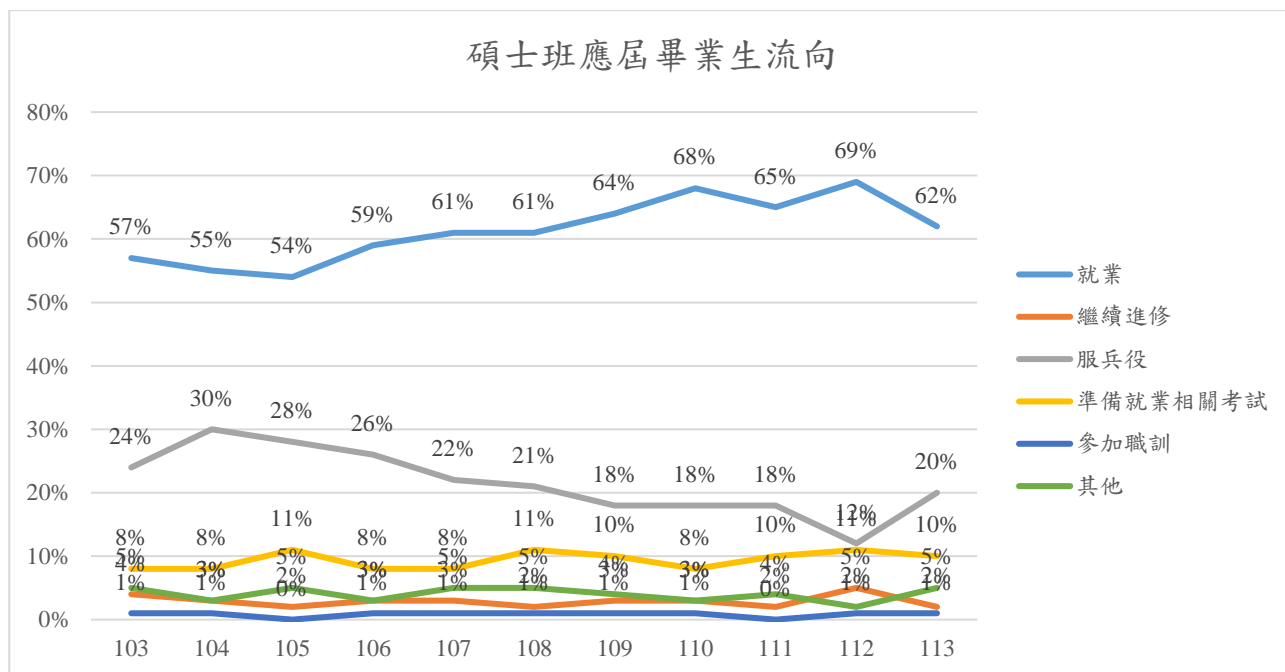


圖 5 103-113學年度研究所碩士班應屆畢業生流向分析圖

表 5 103-113學年度進修碩士班應屆畢業生畢業流向表

畢業 學年	畢業 人數	有效 問卷	就業		繼續進修		服兵役		準備就業相 關考試		參加職訓		其他	
			人數	比例	人數	比例	人數	比例	人數	比例	人數	比例	人數	比例
103	261	260	208	80%	6	2%	4	2%	15	6%	7	3%	20	8%
104	251	251	218	87%	5	2%		0%	9	4%	2	1%	17	7%
105	343	342	300	88%	3	1%	1	0%	16	5%	4	1%	18	5%
106	243	243	203	84%	5	2%	1	0%	14	6%	7	3%	13	5%
107	246	246	213	87%	2	1%	2	1%	7	3%	7	3%	15	6%
108	253	253	212	84%		0%		0%	19	8%	7	3%	15	6%
109	245	238	204	86%	4	2%	1	0%	7	3%	2	1%	20	8%
110	195	187	166	89%		0%	1	1%	4	2%	2	1%	14	7%
111	261	253	228	90%	2	1%		0%	10	4%	2	1%	11	4%
112	253	229	211	92%		0%		0%	12	5%	5	2%	1	0%
113	237	202	165	82%		0%	5	2%	14	7%	2	1%	16	8%
總計	2788	2704	2328	86%	27	1%	15	1%	127	5%	47	2%	160	6%

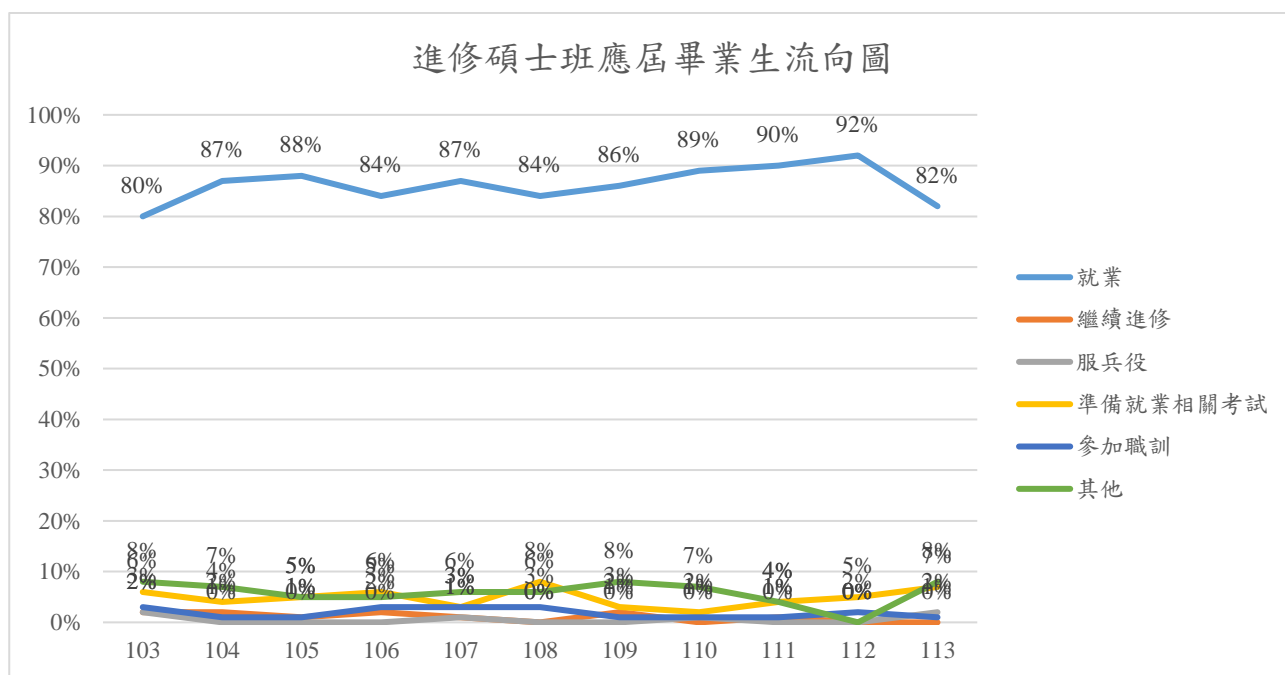


圖 6 103-113學年度進修碩士班應屆畢業生流向分析圖

表 6 103-113學年度研究所博士班應屆畢業生畢業流向表

畢業 學年	畢業 人數	有效 問卷	就業 人數 比例	繼續進修 人數 比例	服兵役 人數 比例	準備就業相 關考試 人數 比例	參加職訓 人數 比例	其他 人數 比例
103	26	26	24 92%	0 0%	0 0%	1 4%	1 4%	0 0%
104	19	19	16 84%	0 0%	0 0%	0 0%	0 0%	3 16%
105	27	27	25 93%	0 0%	1 4%	0 0%	0 0%	1 4%
106	19	19	14 74%	0 0%	1 5%	0 0%	0 0%	4 21%
107	19	19	13 68%	1 5%	1 5%	2 11%	0 0%	2 11%
108	17	17	17 100%	0 0%	0 0%	0 0%	0 0%	0 0%
109	23	22	16 73%	1 5%	0 0%	0 0%	0 0%	5 23%
110	14	14	10 71%	0 0%	0 0%	1 7%	0 0%	3 21%
111	28	25	25 100%	0 0%	0 0%	0 0%	0 0%	0 0%
112	18	17	15 88%	0 0%	0 0%	1 6%	0 0%	1 6%
113	25	23	21 92%	1 4%	0 0%	0 0%	0 0%	1 4%
總計	339	228	196 86%	3 1%	3 2%	5 2%	1 1%	20 8%

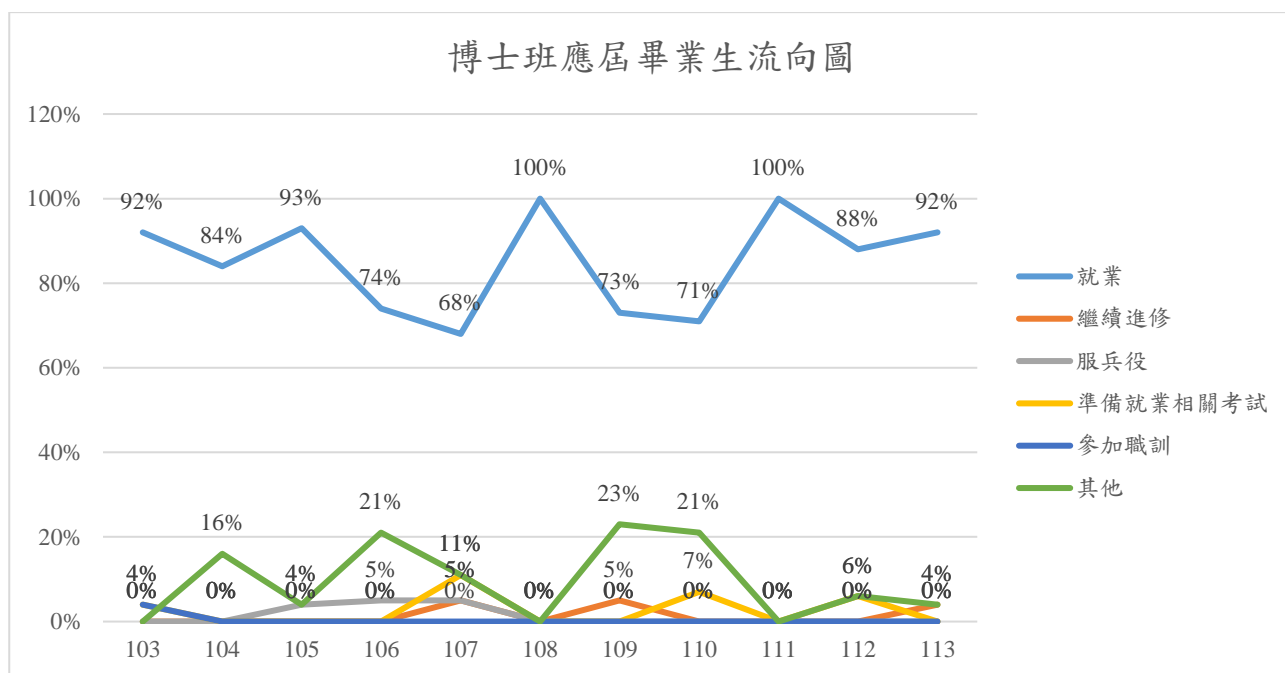


圖 7 103-113學年度研究所博士班應屆畢業生流向分析圖

參、證照及檢定證書

下述分析為本國籍大學部及碩博士班應屆畢業生考取證照及檢定證書資料，其中大學部包含學士班、進修學士班，碩博士班則包含研究所碩士班、進修碩士班及研究所博士班。

一、大學部

113學年度學士班取得證照或檢定證書人次，學士班如表7，進修學士班如表8，由分析資料顯示，113學年度學士班取得之證照以語言認證居多、金融認證次之、進修學士班則以技術士證照居多。

表 7 103-113學年度學士班應屆畢業生擁有證照或檢定證書人次一覽表(複選)

學年度	公務人員	專門職業及技術人員	技術士證照	金融證照	教師證	語言證照	電腦認證	其他證照	總計
103	20	45	117	99	5	506	239	80	1121
104	24	32	64	106	0	525	213	68	1032
105	18	39	117	89	4	493	179	87	1026
106	25	45	122	84	2	454	165	83	980
107	26	47	80	84	73	431	142	98	981
108	16	39	104	82	65	340	131	82	859
109	9	31	81	82	21	321	112	69	725
110	11	22	78	74	46	309	84	70	694
111	16	55	69	70	40	282	80	63	675
112	18	25	34	53	40	206	63	49	488
113	13	11	47	74	21	215	43	63	487
總計	196	391	913	897	317	4082	1451	812	9068

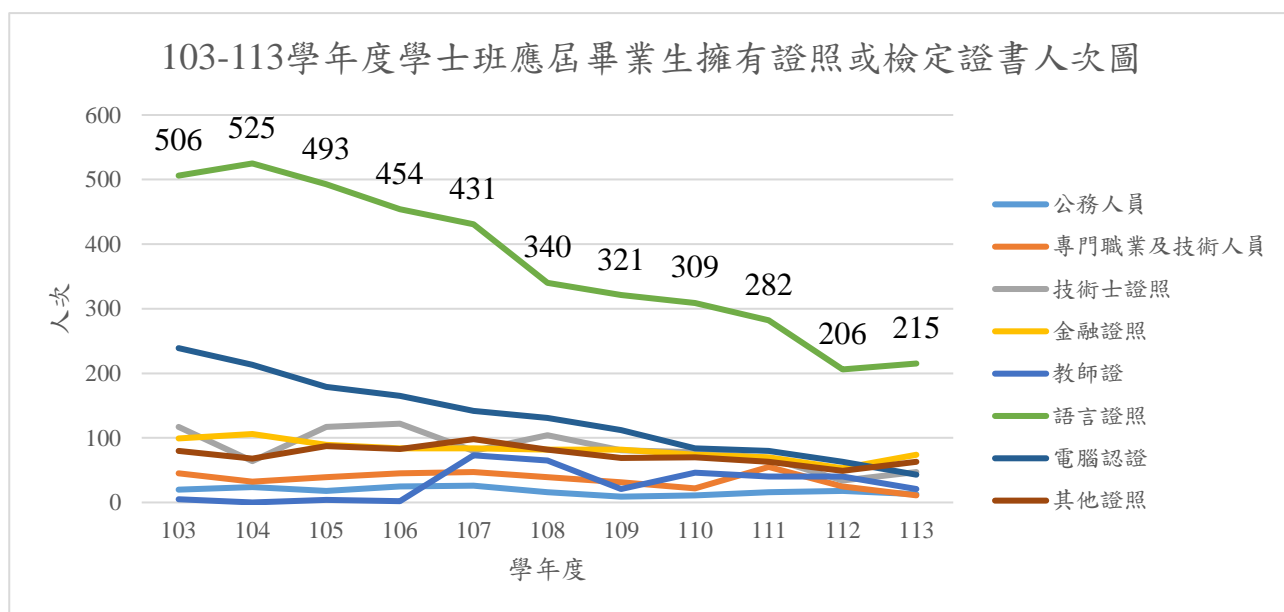


圖 8 103-113學年度學士班應屆畢業生擁有證照或檢定證書人次圖

表 8 103-113學年度進修學士班應屆畢業生擁有證照或檢定證書人次一覽表(複選)

學年度	公務人員	專門職業及技術人員	技術士證照	金融證照	教師證	語言證照	電腦認證	其他證照	總計
103	6	9	178	32	1	27	54	12	319
104	5	13	163	37	1	38	68	22	347
105	3	20	146	24	2	47	67	16	325
106	5	16	141	33	2	44	66	22	329
107	9	14	169	39	1	42	85	13	372
108	7	14	140	20	1	26	53	21	282
109	9	15	183	29	2	39	61	24	362
110	1	14	140	24	1	20	40	20	260
111	5	14	154	20	2	24	39	17	275
112	2	10	105	14	1	8	17	12	169
113	1	9	107	22	0	17	23	20	199
總計	53	148	1626	294	14	332	573	199	3239

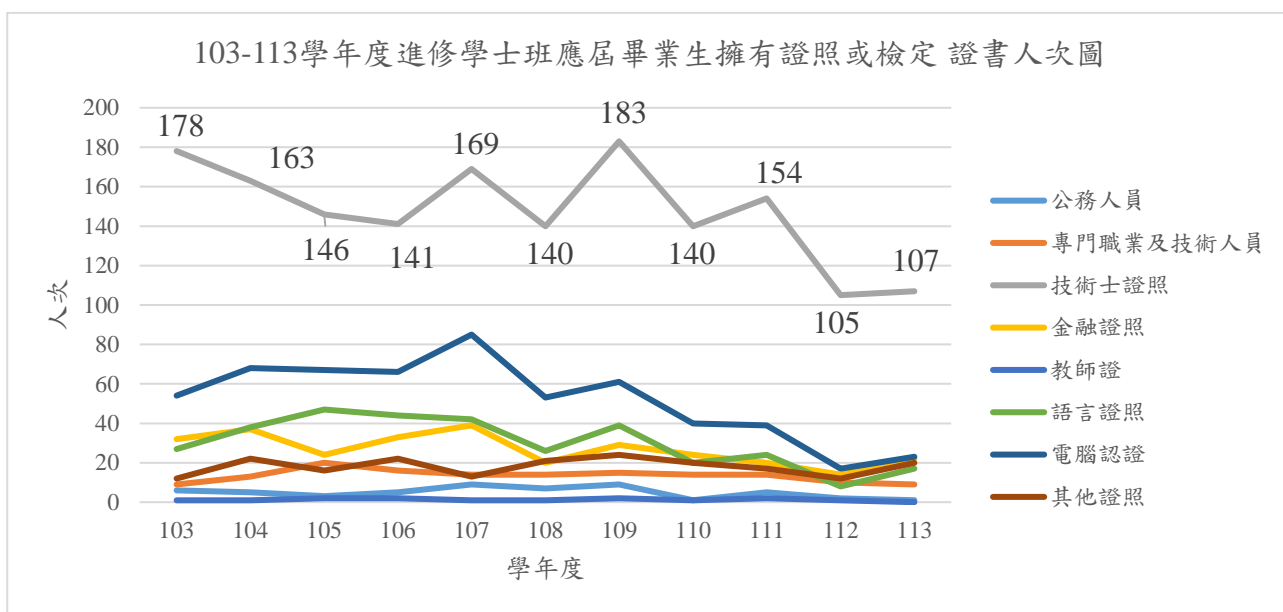


圖 9 103-113學年度進修學士班應屆畢業生擁有證照或檢定證書人次圖

二、碩博士班

113學年度碩博士班應屆畢業生取得證照或檢定證書人次，研究所碩士班如表9，進修碩士班如表10，研究所博士班如表11。113學年度研究所碩士班應屆畢業生以取得語言證照最多，教師證次之。進修碩士班則以教師證最多、技術士證照次之。博士班以專門職業及技術人員最多、技術士證照次之。

表 9 103-113學年度碩士班應屆畢業生擁有證照或檢定證書人次一覽表(複選)

學年度	公務人員	專門職業及技術人員	技術士證照	金融證照	教師證	語言證照	電腦認證	其他證照	總計
103	8	33	57	23	84	127	86	25	443
104	8	38	63	16	53	112	94	20	403
105	7	29	70	25	35	97	88	18	369
106	8	39	54	11	42	100	93	25	372
107	4	29	57	12	52	92	54	24	324
108	6	30	65	12	66	90	71	17	357
109	8	34	61	14	49	88	57	15	326
110	1	24	40	18	54	60	42	17	256
111	7	18	45	14	46	59	38	9	236
112	7	19	41	18	55	47	35	9	231
113	3	15	32	18	39	51	37	21	216
總計	67	308	585	181	575	923	685	200	3534

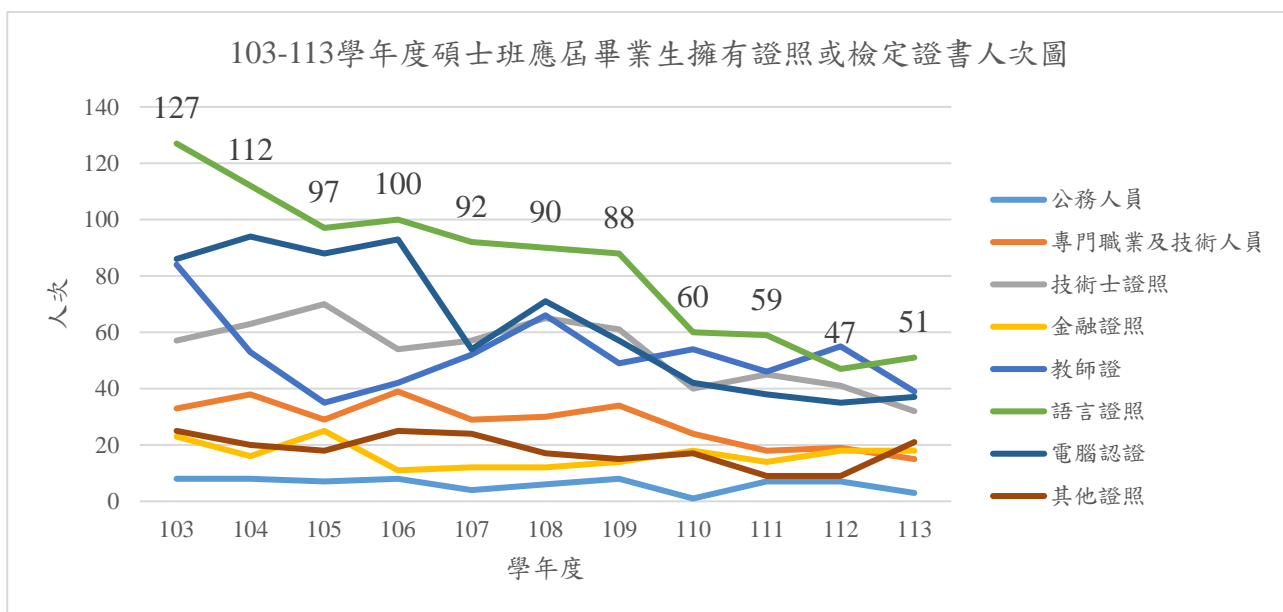


圖 10 103-113學年度碩士班應屆畢業生擁有證照或檢定證書人次圖

表 10 103-113學年度進修碩士班應屆畢業生擁有證照或檢定證書人次一覽表(複選)

學年度	公務人員	專門職業及技術人員	技術士證照	金融證照	教師證	語言證照	電腦認證	其他證照	總計
103	29	14	38	36	75	24	17	8	241
104	26	33	41	29	88	32	26	8	283
105	65	47	61	85	79	44	34	12	427
106	31	31	55	55	54	28	20	10	284
107	24	37	60	39	60	30	21	13	284
108	25	42	55	30	72	34	24	10	292
109	20	27	53	32	59	32	22	11	256
110	11	28	44	32	26	18	15	9	183
111	15	35	60	26	57	44	22	16	275
112	18	31	62	48	46	28	30	15	278
113	11	22	33	30	43	31	21	10	201
總計	275	347	562	442	659	345	252	122	3004

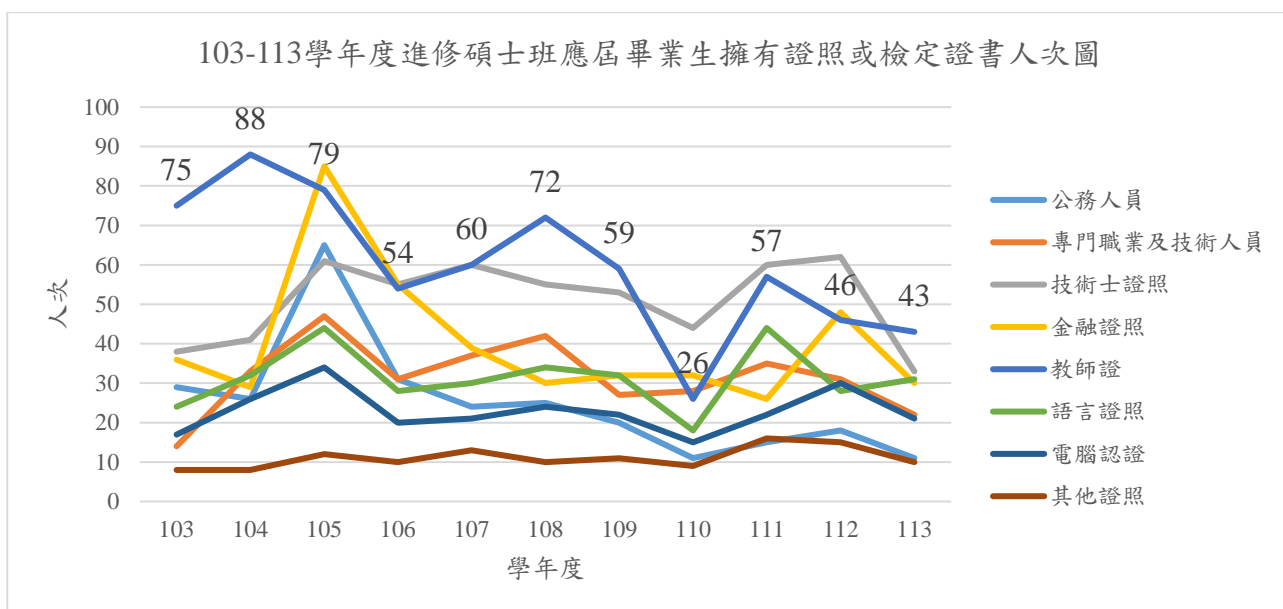


圖 11 103-113學年度進修碩士班應屆畢業生擁有證照或檢定證書人次圖

表 11 103-113學年度博士班應屆畢業生擁有證照或檢定證書人次一覽表(複選)

學年度	公務人員	專門職業及技術人員	技術士證照	金融證照	教師證	語言證照	電腦認證	其他證照	總計
103	3	5	4	0	14	8	3	2	39
104	4	7	4	1	10	4	3	0	33
105	2	10	7	0	12	8	6	2	47
106	3	4	5	0	6	4	2	0	24
107	4	2	2	0	5	6	2	0	21
108	3	8	5	1	7	3	4	0	31
109	2	7	4	1	9	2	3	0	28

110	4	4	4	1	9	2	2	0	26
111	3	4	6	0	9	4	4	4	34
112	3	5	3	0	5	3	2	1	22
113	1	7	4	2	3	3	1	1	22
總計	32	63	48	6	89	47	32	10	327

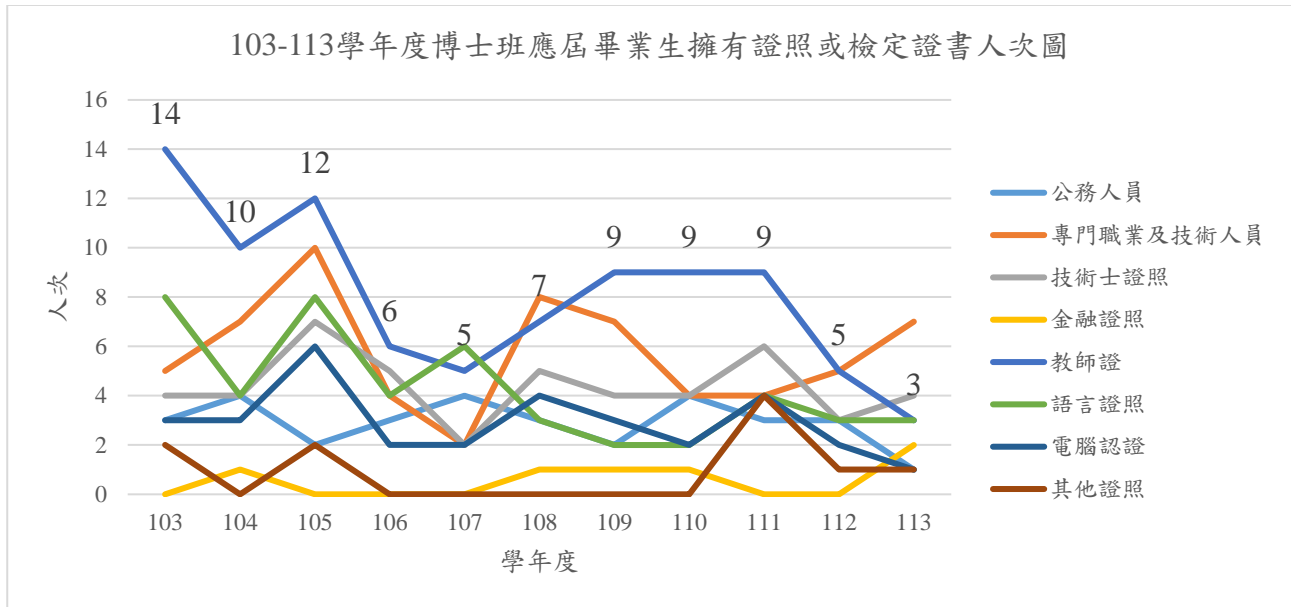


圖 12 103-113學年度博士班應屆畢業生擁有證照或檢定證書人次圖

肆、對系所的意見與看法滿意度

一、大學部

本校113學年度學士班應屆畢業生，在「對系所的意見與看法」之滿意度，如表12，滿意度較高前3項為「系所師資素質與專長」、「系所行政人員的服務品質」、「整體而言，對系所在辦理教學的評價」，滿意度最低的項目則是「與國內其他類似系所相較，您覺得學校系所競爭力」。整體而言，學士班應屆畢業生對系所在辦理教學的評價之滿意度為90%。表13為103至113學年度學士班應屆畢業生對系所的意見與看法之滿意度比較。

進修學士班應屆畢業生，對「對系所的意見與看法」之滿意度，如表14，滿意度前3項為「系所師資素質與專長」、「系所的教學品質」、「系所提供的相關學習活動(如演講、實習、活動、參訪或研討會)」，整體而言，進修學士班應屆畢業生對系所在辦理教學的評價之滿意度為95%。表15為103至113學年度進修學士班應屆畢業生對系所的意見與看法之滿意度比較。

表 12 113學年度學士班應屆畢業生對系所的意見與看法之滿意度表

有效問卷人數總1224人	非常不滿意 /非常不同意		不滿意 /不同意		滿意 /同意		非常滿意 /非常同意		滿意度/ 同意度
	人數	比例	人數	比例	人數	比例	人數	比例	
系所師資素質與專長	19	2%	94	8%	862	70%	249	20%	91%
系所的教學品質	14	1%	137	11%	854	70%	219	18%	88%
系所課程內容(如跟得上最新發展、具實用性)	26	2%	146	12%	882	72%	170	14%	86%
系所修課規定(如學分要求、擋修、跨校系選課規定)	50	4%	137	11%	848	69%	189	15%	85%
系所的空間環境與設備	69	6%	257	21%	747	61%	151	12%	73%
系所行政人員的服務品質	23	2%	70	6%	837	68%	294	24%	92%
系所提供的工讀與獎助機會	31	3%	169	14%	859	70%	165	14%	84%
系所提供的相關學習活動(如演講、實習、活動、參訪或研討會)	28	2%	125	10%	870	71%	201	16%	88%
系所提供給學生的學習協助(如學習輔導、Office Hour、課程助教)	31	3%	184	15%	865	71%	144	12%	83%
系所對學生的生涯輔導	35	3%	230	19%	811	66%	148	12%	78%
目前就讀系所的聲譽	31	3%	168	14%	863	71%	162	13%	84%
系所的進步程度	34	3%	246	20%	799	65%	145	12%	77%
系所定位與特色	22	2%	160	13%	884	72%	158	13%	85%
整體而言，對系所在辦理教學的評價	20	2%	108	9%	903	74%	193	16%	90%

有效問卷人數總1224人	非常不滿意 /非常不同意		不滿意 /不同意		滿意 /同意		非常滿意 /非常同意		滿意度/ 同意度
	人數	比例	人數	比例	人數	比例	人數	比例	
與國內其他類似系所相較，您覺得學校系所競爭力	74	6%	377	31%	668	55%	105	9%	63%

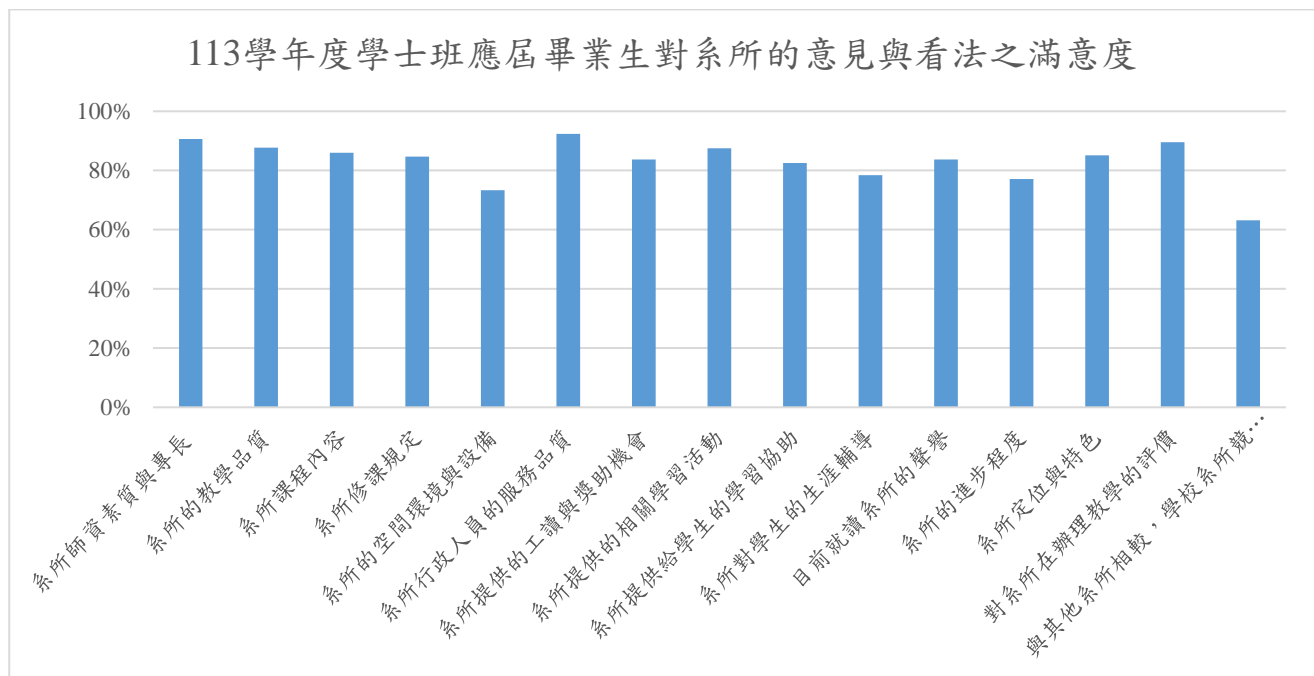


圖 13 113學年度學士班應屆畢業生對系所的意見與看法滿意度圖

表 13 103-113學年度學士班應屆畢業生對系所的意見與看法之滿意度表

項目	滿意以上比例										
	103學年	104學年	105學年	106學年	107學年	108學年	109學年	110學年	111學年	112學年	113學年
系所師資素質與專長	85%	85%	84%	83%	84%	86%	85%	87%	88%	90%	91%
系所的教學品質	81%	81%	81%	80%	81%	83%	82%	84%	84%	88%	88%
系所課程內容(如跟得上最新發展、具實用性)	78%	77%	76%	75%	79%	81%	78%	80%	80%	86%	86%
系所修課規定(如學分要求、擋修、跨校系選課規定)	83%	80%	79%	79%	79%	80%	83%	84%	86%	87%	85%
系所的空間環境與設備	72%	71%	70%	72%	74%	76%	69%	70%	70%	77%	73%
系所行政人員的服務品質	89%	89%	88%	89%	91%	92%	91%	92%	92%	94%	92%
系所提供的工讀與獎助機會	82%	81%	79%	80%	83%	81%	80%	81%	83%	86%	84%
系所提供的相關學習活動(如演講、實習、活動、參訪或研討會)	85%	84%	84%	84%	88%	85%	84%	85%	87%	88%	88%
系所提供給學生的學習協助(如學習輔導、Office Hour、課程助教)	82%	80%	79%	79%	82%	81%	80%	80%	80%	85%	83%
系所對學生的生涯輔導	74%	74%	70%	72%	75%	73%	74%	75%	75%	81%	78%
目前就讀系所的聲譽	79%	80%	79%	79%	80%	80%	78%	79%	81%	82%	84%
系所的進步程度	72%	71%	71%	69%	73%	72%	70%	72%	74%	80%	77%
系所定位與特色	76%	77%	75%	75%	77%	80%	77%	78%	81%	85%	85%
整體而言，對系所在辦理教學的評價	83%	84%	82%	81%	84%	85%	83%	86%	85%	89%	90%
與國內其他類似系所相較，您覺得學校系所競爭力	59%	56%	56%	54%	61%	60%	58%	59%	60%	66%	63%

103-113學年度學士班應屆畢業生對系所的意見與看法之滿意度

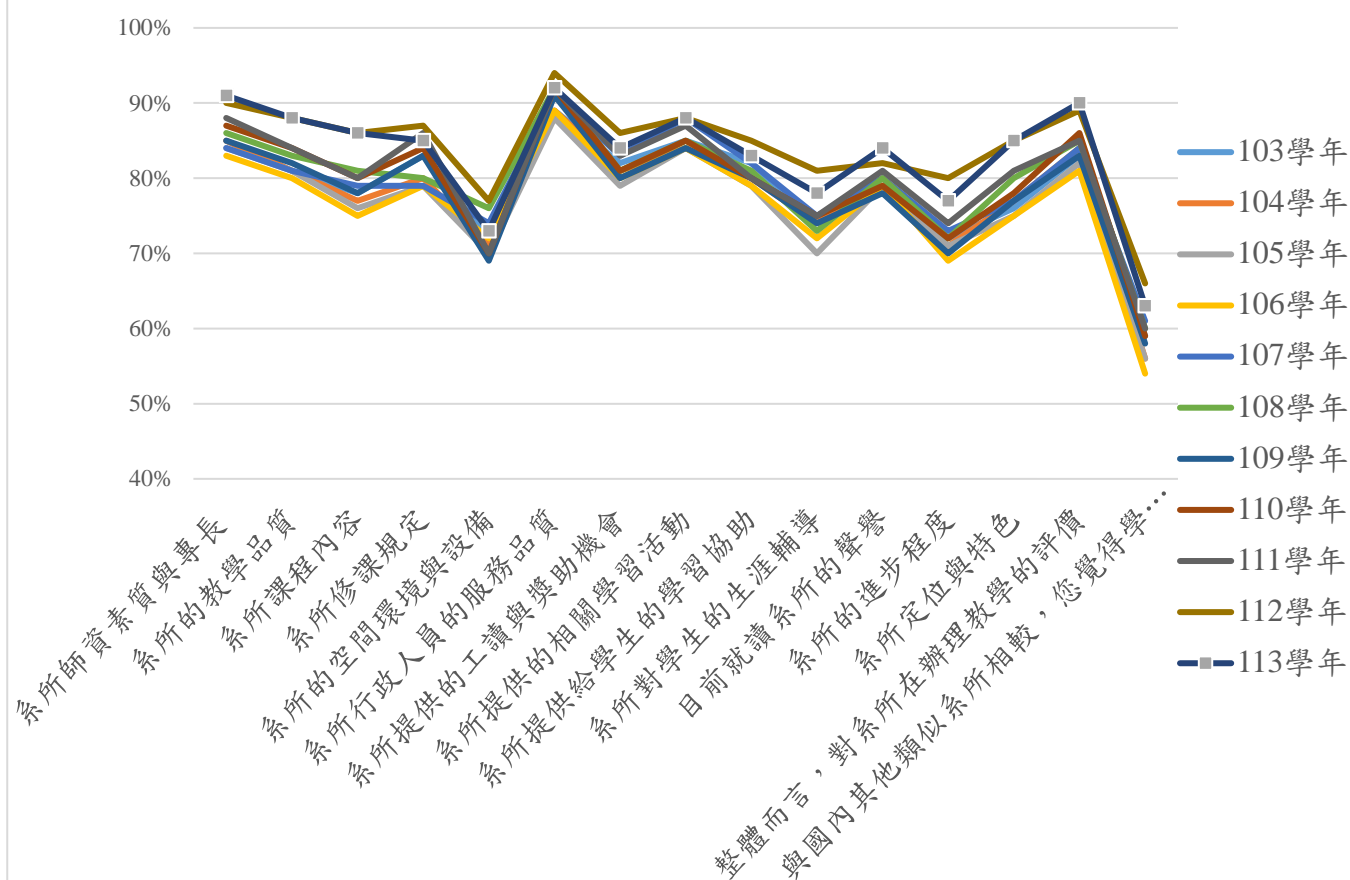


圖 14 103-113學年度學士班應屆畢業生對系所的意見與看法滿意度圖

表 14 113學年度進修學士班應屆畢業生對系所的意見與看法之滿意度表

有效問卷人數總計248人	非常不滿意 /非常不同意		不滿意 /不同意		滿意 /同意		非常滿意 /非常同意		滿意度/ 同意度
	人數	比例	人數	比例	人數	比例	人數	比例	
系所師資素質與專長	1	0%	7	3%	155	63%	85	34%	97%
系所的教學品質	0	0%	8	3%	169	68%	71	29%	97%
系所課程內容(如跟得上最新發展、具實用性)	5	2%	14	6%	160	65%	69	28%	92%
系所修課規定(如學分要求、擋修、跨校系選課規定)	2	1%	12	5%	168	68%	66	27%	94%
系所的空間環境與設備	8	3%	22	9%	157	63%	61	25%	88%
系所行政人員的服務品質	3	1%	10	4%	167	67%	68	27%	95%
系所提供的工讀與獎助機會	0	0%	12	5%	176	71%	60	24%	95%
系所提供的相關學習活動(如演講、實習、活動、參訪或研討會)	0	0%	10	4%	175	71%	63	25%	96%

系所提供給學生的學習協助(如學習輔導、Office Hour、課程助教)	0	0%	16	7%	167	67%	65	26%	94%
系所對學生的生涯輔導	2	1%	17	7%	161	65%	68	27%	92%
目前就讀系所的聲譽	0	0%	12	5%	164	66%	72	29%	95%
系所的進步程度	1	0%	21	9%	159	64%	67	27%	91%
系所定位與特色	1	0%	13	5%	163	66%	71	29%	94%
整體而言，對系所在辦理教學的評價	0	0%	13	5%	170	69%	65	26%	95%
與國內其他類似系所相較，您覺得學校系所競爭力	1	0%	35	14%	161	65%	51	21%	86%

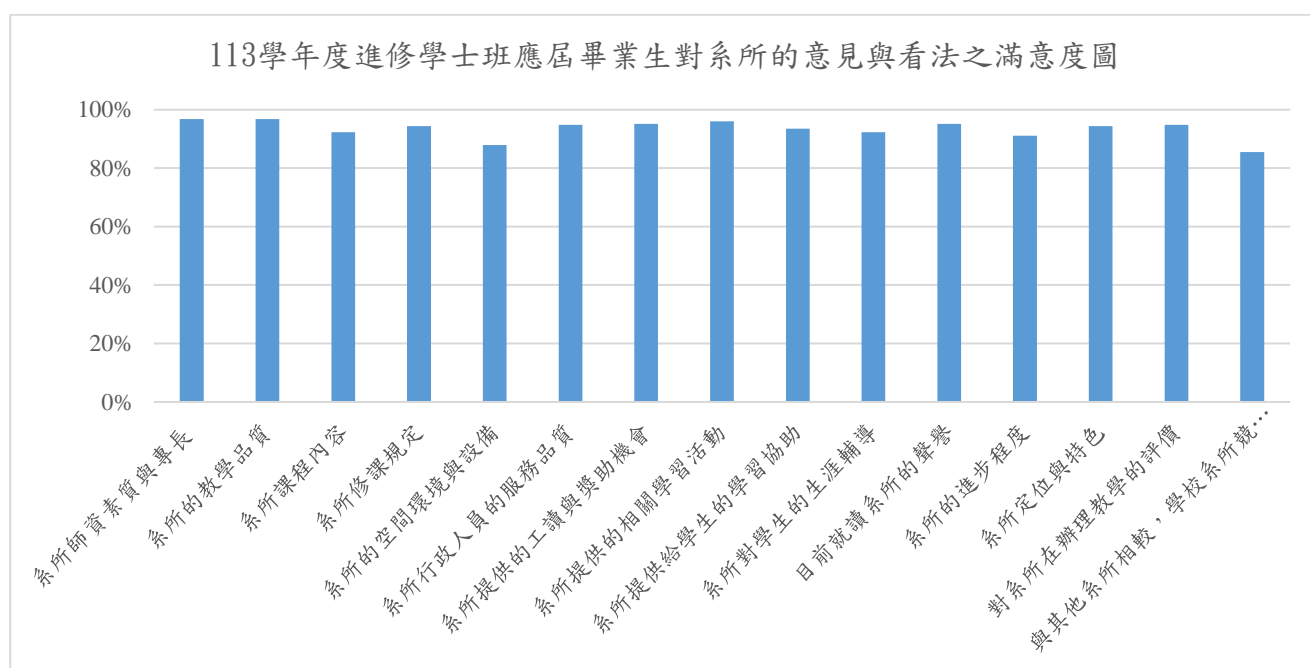


圖 15 112學年度進修學士班應屆畢業生對系所的意見與看法滿意度圖

表 15 103-113學年度進修學士班應屆畢業生對系所的意見與看法之滿意度表

項目	滿意以上比例										
	103學年	104學年	105學年	106學年	107學年	108學年	109學年	110學年	111學年	112學年	113學年
系所師資素質與專長	96%	92%	94%	92%	94%	93%	95%	94%	92%	95%	97%
系所的教學品質	95%	91%	93%	91%	93%	93%	92%	94%	92%	95%	97%
系所課程內容(如跟得上最新發展、具實用性)	91%	85%	91%	89%	92%	91%	90%	92%	89%	94%	92%
系所修課規定(如學分要求、擋修、跨校系選課規定)	91%	86%	87%	89%	91%	90%	90%	90%	88%	93%	94%
系所的空間環境與設備	84%	81%	79%	85%	84%	86%	80%	87%	82%	86%	88%
系所行政人員的服務品質	95%	88%	94%	91%	93%	94%	95%	93%	90%	96%	95%
系所提供的工讀與獎助機會	92%	89%	93%	89%	90%	89%	90%	91%	89%	89%	95%

項目	滿意以上比例										
	103學年	104學年	105學年	106學年	107學年	108學年	109學年	110學年	111學年	112學年	113學年
系所提供的相關學習活動(如演講、實習、活動、參訪或研討會)	88%	88%	91%	86%	88%	87%	89%	89%	89%	93%	96%
系所提供給學生的學習協助(如學習輔導、Office Hour、課程助教)	90%	87%	89%	86%	87%	88%	90%	90%	84%	93%	94%
系所對學生的生涯輔導	84%	80%	84%	81%	86%	84%	84%	88%	82%	92%	92%
目前就讀系所的聲譽	94%	91%	90%	91%	93%	92%	91%	92%	89%	92%	95%
系所的進步程度	89%	84%	86%	87%	86%	87%	85%	88%	83%	92%	91%
系所定位與特色	92%	84%	88%	89%	93%	92%	89%	93%	89%	92%	94%
整體而言，對系所在辦理教學的評價	94%	90%	92%	92%	93%	93%	92%	94%	90%	94%	95%
與國內其他類似系所相較，您覺得學校系所競爭力	83%	74%	77%	82%	81%	80%	79%	85%	80%	86%	86%

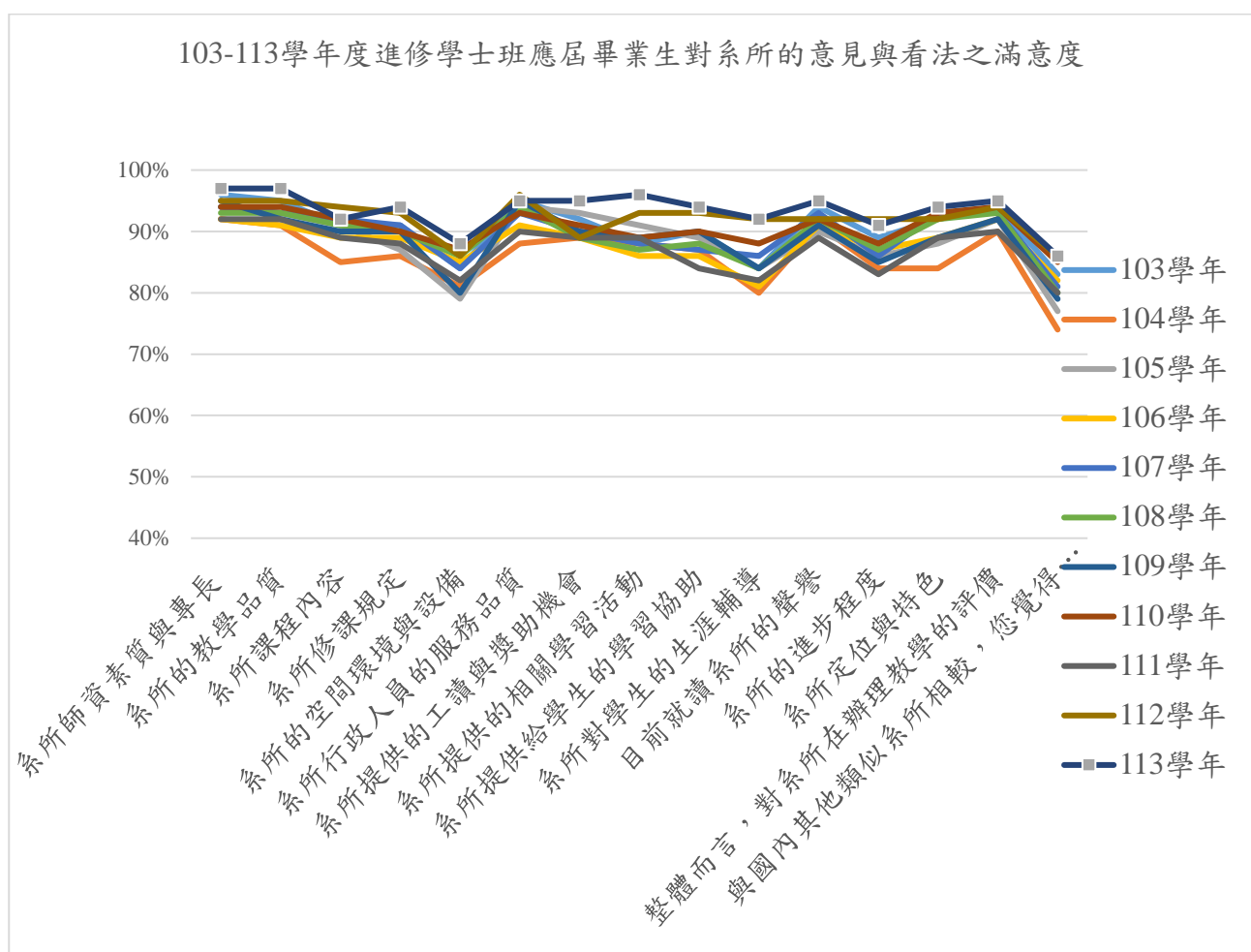


圖 16 103-113學年度進修學士班應屆畢業生對系所的意見與看法滿意度圖

二、碩博士班

113學年度碩士班應屆畢業生「對系所的意見與看法」之滿意度，詳如表16，滿意度最

高者有「系所行政人員的服務品質」、「系所提供的相關學習活動(如演講、實習、活動、參訪或研討會)」、「整體而言，對系所在辦理教學的評價」，滿意度最低的項目則是「與國內其他類似系所相較，您覺得學校系所競爭力」。另有99%對系所在辦理教學的評價感到滿意或非常滿意。

進修碩士班應屆畢業生「對系所的意見與看法」之滿意度詳如表18，各項次滿意度皆高於90%。

研究所博士班「對系所的意見與看法」之滿意度詳如表20，各項次滿意度皆高於90%。

表 16 113學年度研究所碩士班應屆畢業生對系所的意見與看法之滿意度表

有效問卷人數總計265人	非常不滿意 /非常不同意		不滿意 /不同意		滿意 /同意		非常滿意 /非常同意		滿意度 /同意度
	人數	比例	人數	比例	人數	比例	人數	比例	
系所師資素質與專長質	1	0%	8	3%	138	52%	118	45%	97%
系所的教學品質	1	0%	11	4%	154	58%	99	37%	96%
系所課程內容(如跟得上最新發展、具實用性)	1	0%	17	6%	154	58%	93	35%	93%
系所修課規定(如學分要求、擋修、跨校系選課規定)	2	1%	9	3%	175	66%	79	30%	96%
系所的空間環境與設備	5	2%	29	11%	153	58%	78	29%	87%
系所行政人員的服務品質	1	0%	4	2%	129	49%	131	49%	98%
系所提供的工讀與獎助機會	1	0%	16	6%	177	67%	71	27%	94%
系所提供的相關學習活動(如演講、實習、活動、參訪或研討會)	0	0%	7	3%	170	64%	88	33%	97%
系所提供給學生的學習協助(如學習輔導、Office Hour、課程助教)	2	1%	14	5%	186	70%	63	24%	94%
系所對學生的生涯輔導	2	1%	22	8%	177	67%	64	24%	91%
目前就讀系所的聲譽	0	0%	12	5%	170	64%	83	31%	96%
系所的進步程度	2	1%	19	7%	174	66%	70	26%	92%
系所定位與特色	2	1%	13	5%	178	67%	72	27%	94%
整體而言，對系所在辦理教學的評價	1	0%	3	1%	175	66%	86	33%	99%
與國內其他類似系所相較，您覺得學校系所競爭力	4	2%	33	13%	175	66%	53	20%	86%

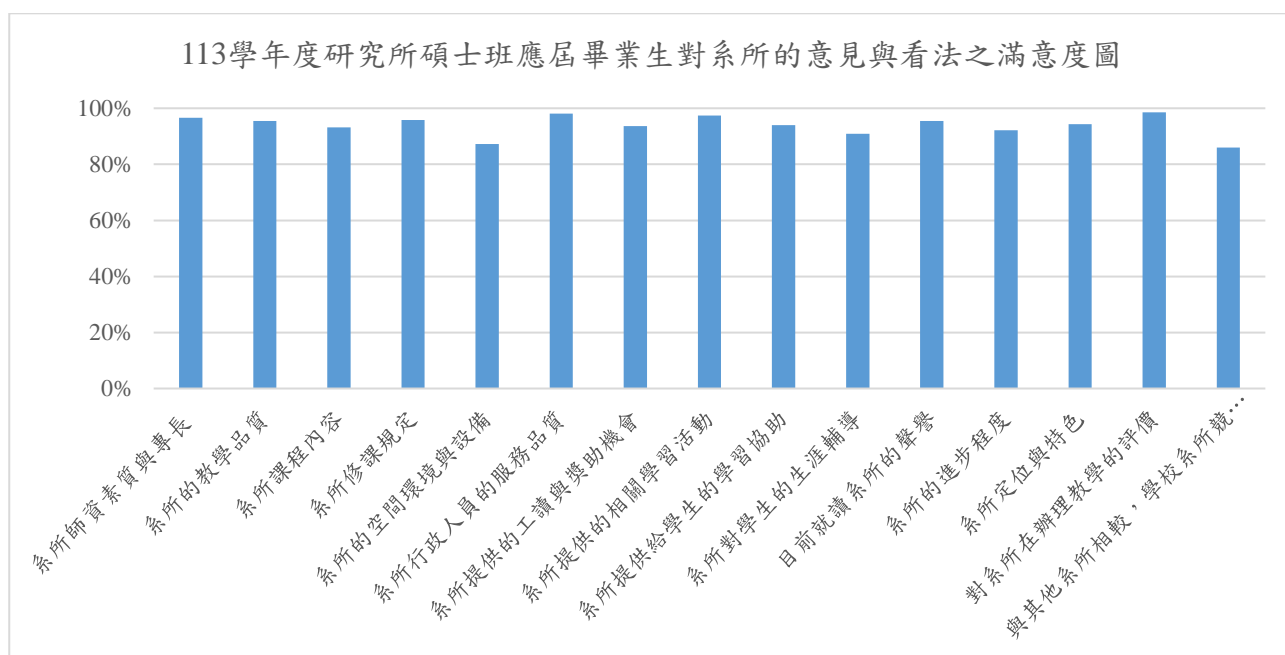


圖 17 113學年度研究所碩士班應屆畢業生對系所的意見與看法滿意度圖

表 17 103-13學年度研究所碩士班應屆畢業生對系所的意見與看法之滿意度表

項目	滿意以上比例										
	103學年	104學年	105學年	106學年	107學年	108學年	109學年	110學年	111學年	112學年	113學年
系所師資素質與專長 質	95%	94%	96%	95%	96%	95%	94%	97%	96%	98%	97%
系所的教學品質	93%	94%	94%	94%	95%	95%	93%	97%	98%	97%	96%
系所課程內容(如跟得 上最新發展、具實用 性)	92%	88%	92%	93%	91%	93%	91%	95%	93%	96%	93%
系所修課規定(如學分 要求、擋修、跨校系 選課規定)	93%	93%	94%	93%	94%	94%	94%	95%	95%	96%	96%
系所的空間環境與設 備	87%	85%	88%	86%	87%	89%	86%	89%	86%	88%	87%
系所行政人員的服務 品質	95%	95%	96%	95%	96%	98%	95%	97%	96%	97%	98%
系所提供的工讀與獎 助機會	92%	90%	91%	93%	93%	95%	93%	94%	91%	96%	94%
系所提供的相關學習 活動(如演講、實習、 活動、參訪或研討會)	95%	94%	95%	95%	95%	96%	94%	97%	94%	96%	97%
系所提供給學生的學 習協助(如學習輔導、 Office Hour、課程助 教)	92%	90%	93%	93%	91%	96%	92%	95%	91%	93%	94%
系所對學生的生涯輔 導	89%	85%	86%	88%	88%	92%	87%	92%	88%	94%	91%

項目	滿意以上比例										
	103學年	104學年	105學年	106學年	107學年	108學年	109學年	110學年	111學年	112學年	113學年
目前就讀系所的聲譽	93%	91%	93%	92%	93%	94%	93%	96%	93%	96%	96%
系所的進步程度	88%	85%	90%	87%	89%	90%	86%	92%	89%	91%	92%
系所定位與特色	91%	87%	91%	89%	91%	93%	90%	94%	91%	94%	94%
整體而言，對系所在辦理教學的評價	94%	94%	95%	95%	96%	96%	95%	97%	96%	97%	99%
與國內其他類似系所相較，您覺得學校系所競爭力	85%	79%	84%	80%	81%	84%	81%	85%	83%	86%	86%

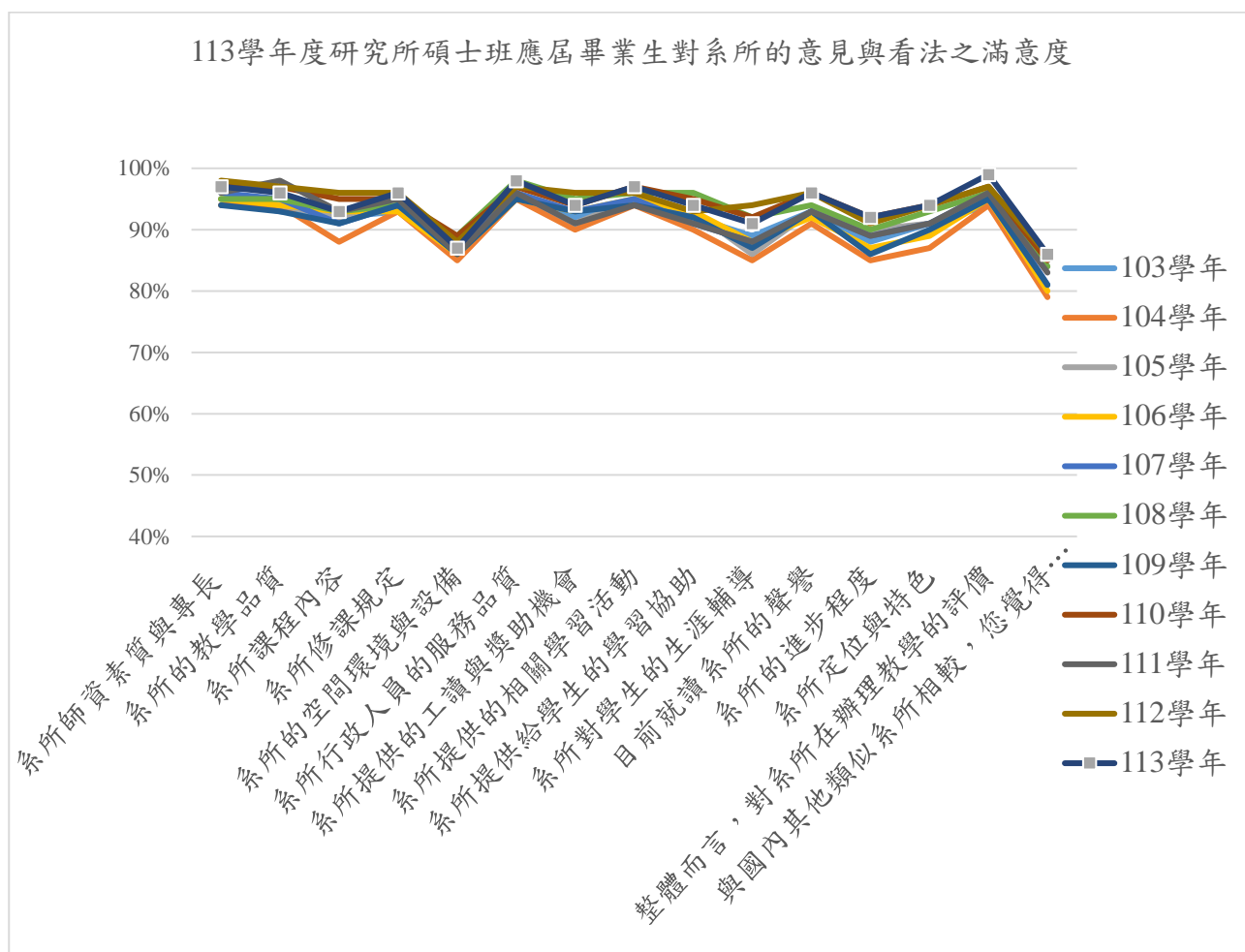


圖 18 103-113學年度碩士班應屆畢業生對系所意見與看法滿意度圖

表 18 113學年度進修碩士班應屆畢業生對系所的意見與看法之滿意度表

有效問卷人數總計202人	非常不滿意 /非常不同意		不滿意 /不同意		滿意 /同意		非常滿意 /非常同意		滿意度 /同意度
	人數	比例	人數	比例	人數	比例	人數	比例	
系所師資素質與專長質	0	0%	1	1%	89	44%	112	55%	100%
系所的教學品質	0	0%	2	1%	94	47%	106	53%	99%
系所課程內容(如跟得上最新發展、具實用性)	0	0%	2	1%	104	52%	96	48%	99%

有效問卷人數總計202人	非常不滿意 /非常不同意		不滿意 /不同意		滿意 /同意		非常滿意 /非常同意		滿意度 /同意度
	人數	比例	人數	比例	人數	比例	人數	比例	
系所修課規定(如學分要求、擋修、跨校系選課規定)	2	1%	2	1%	113	56%	85	42%	98%
系所的空間環境與設備	1	1%	9	5%	114	56%	78	39%	95%
系所行政人員的服務品質	1	1%	0	0%	75	37%	126	62%	100%
系所提供的工讀與獎助機會	2	1%	9	5%	126	62%	65	32%	95%
系所提供的相關學習活動(如演講、實習、活動、參訪或研討會)	0	0%	2	1%	110	55%	90	45%	99%
系所提供給學生的學習協助(如學習輔導、Office Hour、課程助教)	0	0%	3	2%	114	56%	85	42%	99%
系所對學生的生涯輔導	0	0%	4	2%	132	65%	66	33%	98%
目前就讀系所的聲譽	0	0%	4	2%	108	54%	90	45%	98%
系所的進步程度	2	1%	5	3%	119	59%	76	38%	97%
系所定位與特色	0	0%	3	2%	121	60%	78	39%	99%
整體而言，對系所在辦理教學的評價	0	0%	2	1%	102	51%	98	49%	99%
與國內其他類似系所相較，您覺得學校系所競爭力	0	0%	11	5%	119	59%	72	36%	95%

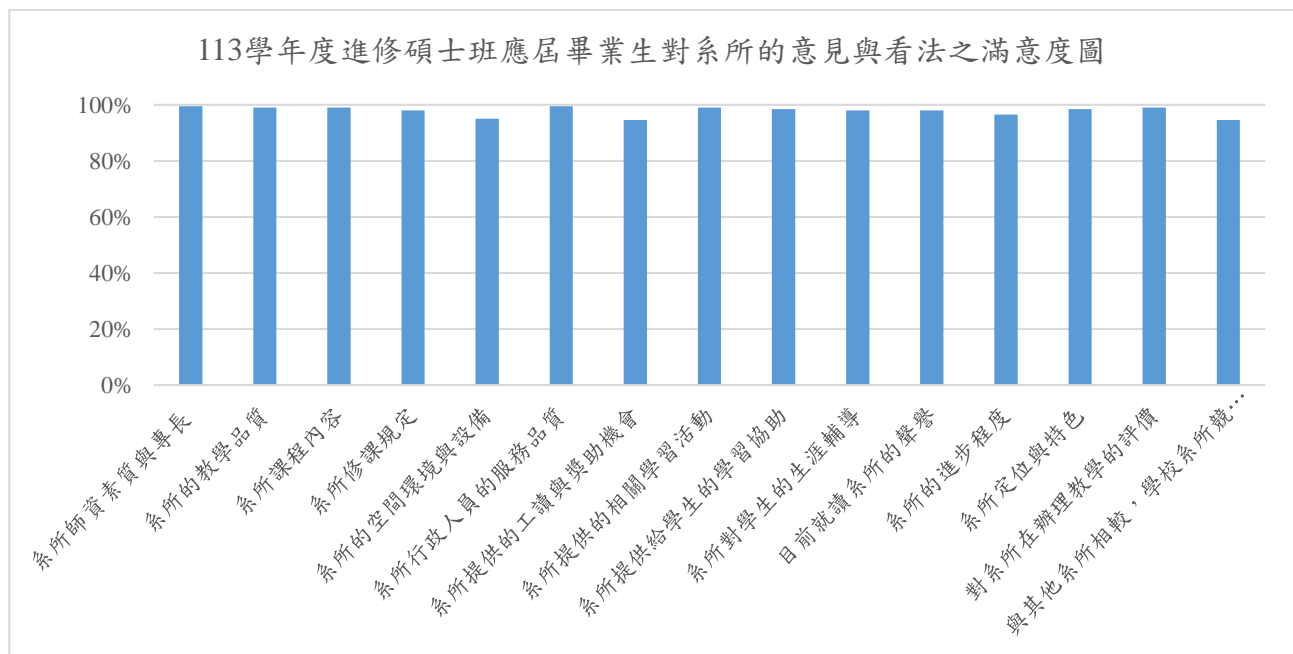


圖 19 113學年度進修碩士班應屆畢業生對系所的意見與看法滿意度圖

表 19 103-113學年度進修碩士班應屆畢業生對系所的意見與看法之滿意度表

項目	滿意以上比例										
	103學年	104學年	105學年	106學年	107學年	108學年	109學年	110學年	111學年	112學年	113學年
系所師資素質與專長質	97%	96%	99%	99%	96%	99%	99%	99%	99%	99%	100%

項目	滿意以上比例										
	103學年	104學年	105學年	106學年	107學年	108學年	109學年	110學年	111學年	112學年	113學年
系所的教學品質	95%	94%	99%	99%	96%	99%	99%	99%	99%	99%	99%
系所課程內容(如跟得上最新發展、具實用性)	94%	95%	97%	96%	96%	98%	97%	98%	97%	98%	99%
系所修課規定(如學分要求、擋修、跨校系選課規定)	95%	94%	96%	97%	96%	98%	96%	99%	96%	99%	98%
系所的空間環境與設備	90%	92%	92%	89%	94%	97%	92%	94%	96%	95%	95%
系所行政人員的服務品質	96%	99%	99%	98%	100%	98%	100%	100%	98%	99%	100%
系所提供的工讀與獎助機會	94%	93%	95%	96%	95%	97%	95%	95%	96%	96%	95%
系所提供的相關學習活動(如演講、實習、活動、參訪或研討會)	95%	94%	97%	98%	99%	98%	96%	98%	98%	98%	99%
系所提供給學生的學習協助(如學習輔導、Office Hour、課程助教)	91%	94%	96%	97%	96%	98%	96%	97%	95%	97%	99%
系所對學生的生涯輔導	90%	92%	94%	95%	93%	98%	95%	97%	94%	97%	98%
目前就讀系所的聲譽	96%	96%	97%	99%	98%	100%	99%	99%	98%	99%	98%
系所的進步程度	93%	91%	95%	95%	96%	99%	96%	99%	97%	98%	97%
系所定位與特色	95%	95%	95%	96%	98%	98%	97%	98%	98%	98%	99%
整體而言，對系所在辦理教學的評價	96%	96%	99%	98%	97%	99%	100%	99%	100%	99%	99%
與國內其他類似系所相較，您覺得學校系所競爭力	92%	87%	93%	92%	91%	96%	97%	95%	95%	97%	95%

103-113學年度進修碩士班應屆畢業生對系所的意見與看法之滿意度圖

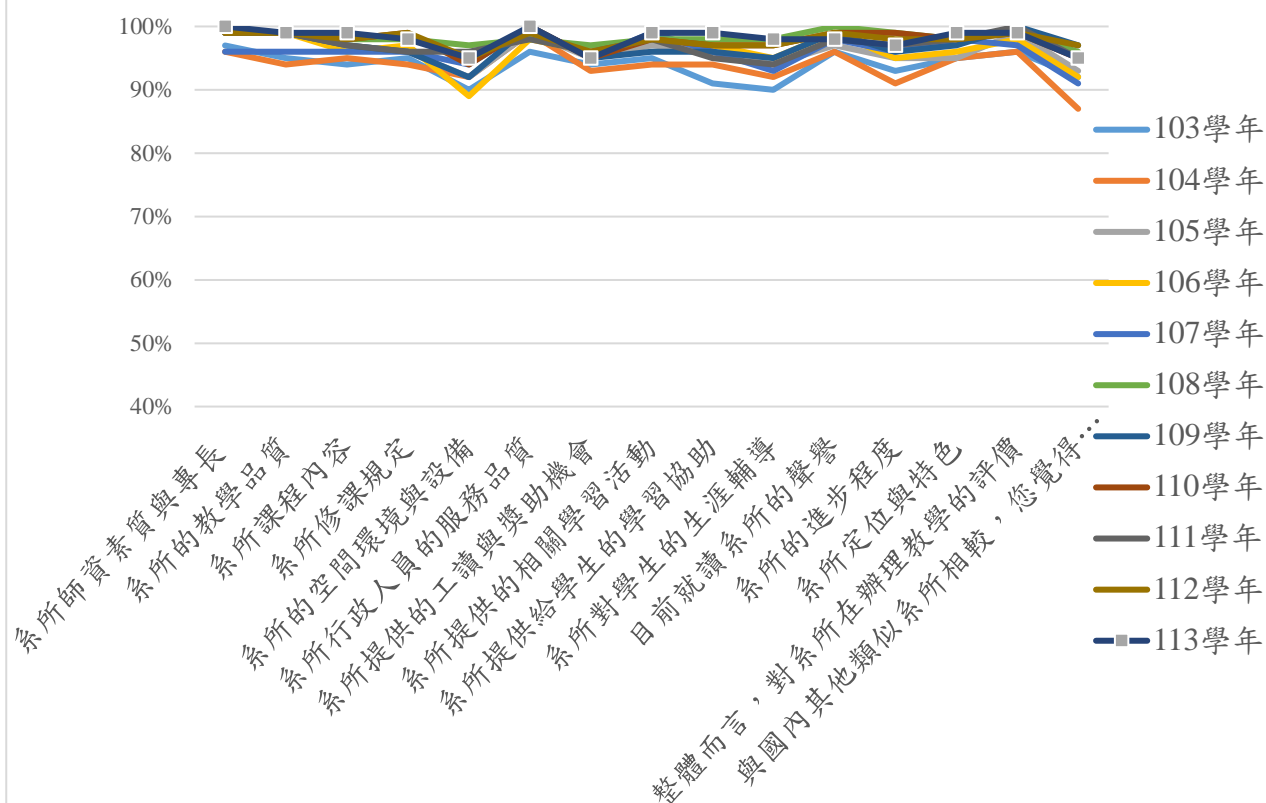


圖 20 103-113學年度進修碩士班應屆畢業生對系所的意見與看法之滿意度圖

表 20 113學年度博士班應屆畢業生對系所的意見與看法之滿意度表

有效問卷人數總計23人	非常不滿意 /非常不同意		不滿意 /不同意		滿意 /同意		非常滿意 /非常同意		滿意度 /同意度
	人數	比例	人數	比例	人數	比例	人數	比例	
系所師資素質與專長質	0	0%	1	4%	5	22%	17	74%	96%
系所的教學品質	0	0%	1	4%	6	26%	16	70%	96%
系所課程內容(如跟得上最新發展、具實用性)	0	0%	1	4%	6	26%	16	70%	96%
系所修課規定(如學分要求、擋修、跨校系選課規定)	0	0%	0	0%	10	44%	13	57%	100%
系所的空間環境與設備	0	0%	0	0%	11	48%	12	52%	100%
系所行政人員的服務品質	0	0%	0	0%	5	22%	18	78%	100%
系所提供的工讀與獎助機會	0	0%	0	0%	12	52%	11	48%	100%
系所提供的相關學習活動(如演講、實習、活動、參訪或研討會)	0	0%	0	0%	10	44%	13	57%	100%

有效問卷人數總計23人	非常不滿意 /非常不同意		不滿意 /不同意		滿意 /同意		非常滿意 /非常同意		滿意度 /同意度
	人數	比例	人數	比例	人數	比例	人數	比例	
系所提供給學生的學習協助(如學習輔導、Office Hour、課程助教)	0	0%	0	0%	11	48%	12	52%	100%
系所對學生的生涯輔導	0	0%	0	0%	11	48%	12	52%	100%
目前就讀系所的聲譽	0	0%	1	4%	6	26%	16	70%	96%
系所的進步程度	0	0%	1	4%	7	30%	15	65%	96%
系所定位與特色	0	0%	0	0%	7	30%	16	70%	100%
整體而言，對系所在辦理教學的評價	0	0%	0	0%	6	26%	17	74%	100%
與國內其他類似系所相較，您覺得學校系所競爭力	0	0%	0	0%	10	44%	13	57%	100%

表 21 103-113學年度博士班應屆畢業生對系所的意見與看法之滿意度表

項目	滿意以上比例										
	103學年	104學年	105學年	106學年	107學年	108學年	109學年	110學年	111學年	112學年	113學年
系所師資素質與專長質	100%	95%	100%	100%	100%	100%	100%	100%	96%	100%	96%
系所的教學品質	100%	95%	100%	100%	100%	100%	100%	100%	96%	100%	96%
系所課程內容(如跟得上最新發展、具實用性)	96%	89%	100%	95%	95%	100%	95%	100%	92%	100%	96%
系所修課規定(如學分要求、擋修、跨校系選課規定)	100%	100%	100%	95%	100%	100%	95%	100%	96%	94%	100%
系所的空間環境與設備	92%	89%	96%	100%	95%	100%	95%	100%	88%	94%	100%
系所行政人員的服務品質	100%	95%	100%	100%	100%	100%	100%	100%	100%	94%	100%
系所提供的工讀與獎助機會	88%	89%	96%	100%	89%	100%	91%	100%	96%	94%	100%
系所提供的相關學習活動(如演講、實習、活動、參訪或研討會)	96%	95%	96%	100%	100%	100%	95%	100%	96%	94%	100%
系所提供給學生的學習協助(如學習輔導、Office Hour、課程助教)	96%	95%	96%	100%	100%	100%	95%	93%	100%	94%	100%

項目	滿意以上比例										
	103學年	104學年	105學年	106學年	107學年	108學年	109學年	110學年	111學年	112學年	113學年
系所對學生的生涯輔導	88%	89%	96%	100%	95%	100%	91%	100%	92%	94%	100%
目前就讀系所的聲譽	100%	95%	100%	100%	100%	100%	100%	100%	96%	100%	96%
系所的進步程度	96%	95%	93%	100%	100%	100%	91%	100%	92%	100%	96%
系所定位與特色	96%	89%	100%	100%	100%	100%	100%	100%	92%	100%	100%
整體而言，對系所在辦理教學的評價	100%	95%	100%	100%	100%	100%	100%	100%	96%	100%	100%
與國內其他類似系所相較，您覺得學校系所競爭力	85%	84%	93%	95%	95%	100%	91%	100%	88%	100%	100%

伍、對學校的意見與看法滿意度

一、大學部

本校113學年度學士班應屆畢業生，對「對學校的意見與看法」之滿意度，如表22，滿意度較高者為「學校學風自由開放程度」、「學校對培育人才，辦好教育的重視程度」、「學校在辦理教學上的評價」，滿意度最低的項目則是「與國內其他大學相較，學校競爭力」。有80%對學校「生涯與就業輔導行政工作品質(如效率、專業、創新、親切等)」感到滿意或非常滿意。

表 22 113學年度學士班應屆畢業生對學校的意見與看法之滿意度表

有效問卷人數總計1224人	非常不滿意 /非常不同意		不滿意 /不同意		滿意 /同意		非常滿意 /非常同意		滿意度/ 同意度
	人數	比例	人數	比例	人數	比例	人數	比例	
協助學生瞭解就業市場現況與產業發展趨勢	45	4%	236	19%	804	66%	139	11%	77%
生涯與就業輔導行政工作品質(如效率、專業、創新、親切等)	33	3%	210	17%	842	69%	139	11%	80%
提供國外修課、實習或交換學生機會	71	6%	242	20%	750	61%	161	13%	74%
提供與外籍人士互動或語言溝通的機會。	78	6%	357	29%	675	55%	114	9%	65%
提供外語學習環境(如英語教材、英語授課、英語線上學習資源、英語競賽活動等)	69	6%	316	26%	746	61%	93	8%	69%
提供瞭解國外風俗民情及文化節慶的機會	60	5%	303	25%	737	60%	124	10%	70%
校園環境規劃與維護(如教室、廁所、公共空間等)	68	6%	205	17%	809	66%	142	12%	78%
校園內的安全保障(如交通、設施、校園死角等)	60	5%	200	16%	830	68%	134	11%	79%
電腦網路設備	136	11%	338	28%	642	53%	108	9%	61%
運動休閒設施(如籃球場、網球場、游泳池、咖啡座...等)	91	7%	247	20%	773	63%	113	9%	72%
學校生活機能便利性	111	9%	273	22%	706	58%	134	11%	69%
目前就讀學校的聲譽	37	3%	219	18%	850	69%	118	10%	79%
學校的進步程度	48	4%	265	22%	805	66%	106	9%	74%
學校定位與特色	36	3%	183	15%	896	73%	109	9%	82%
學校學風自由開放程度	30	3%	85	7%	898	73%	211	17%	91%
學校對培育人才，辦好教育的重視程度	35	3%	166	14%	893	73%	130	11%	84%
學校在辦理教學上的評價	32	3%	153	13%	924	76%	115	9%	85%
與國內其他大學相較，您覺得學校競爭力	91	7%	415	34%	631	52%	87	7%	59%

註：滿意度／同意度為非常滿意和滿意比例加總所得。

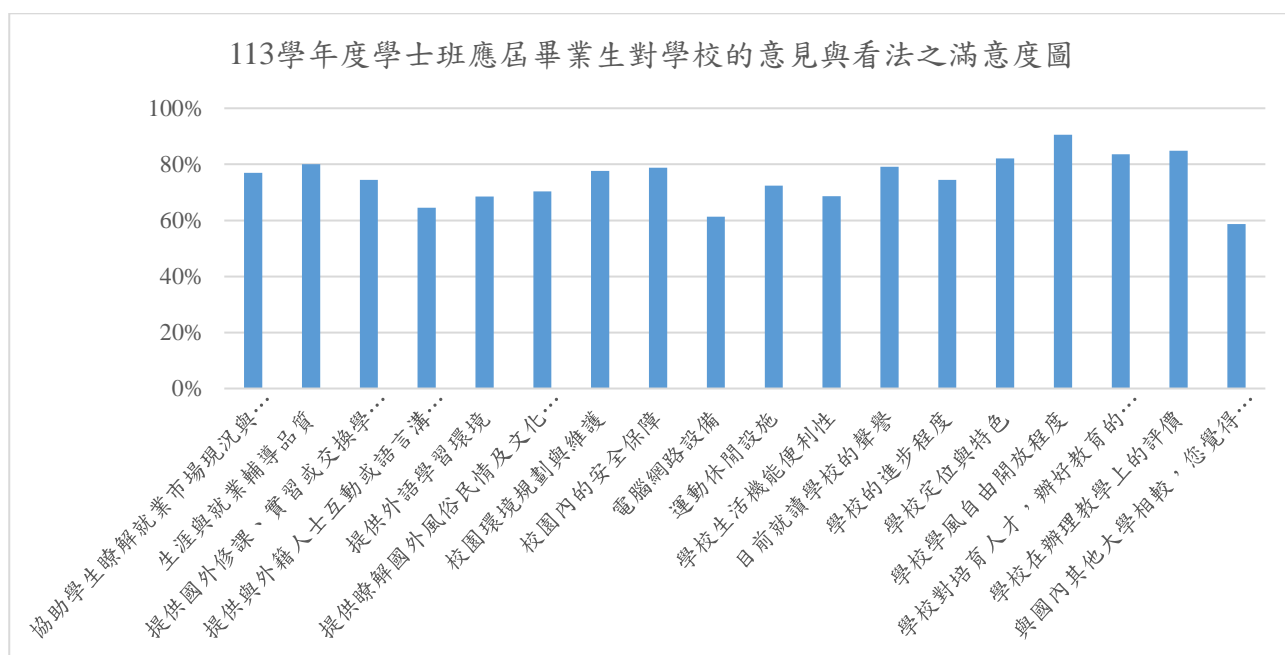


圖 21 113學年度學士班應屆畢業生對學校的意見與看法之滿意度圖

表 23 103-113學年度學士班應屆畢業生對學校的意見與看法之滿意度表

項目	滿意以上比例										
	103學年	104學年	105學年	106學年	107學年	108學年	109學年	110學年	111學年	112學年	113學年
協助學生瞭解就業市場現況與產業發展趨勢	71%	68%	67%	69%	72%	69%	69%	70%	73%	80%	77%
生涯與就業輔導行政工作品質(如效率、專業、創新、親切等)	75%	73%	70%	71%	76%	74%	73%	75%	76%	83%	80%
提供國外修課、實習或交換學生機會	66%	67%	68%	68%	73%	69%	68%	71%	71%	78%	74%
提供與外籍人士互動或語言溝通的機會。	62%	60%	60%	62%	66%	57%	54%	61%	61%	66%	65%
提供外語學習環境(如英語教材、英語授課、英語線上學習資源、英語競賽活動等)	65%	64%	60%	63%	67%	62%	62%	66%	66%	72%	69%
提供瞭解國外風俗民情及文化節慶的機會	57%	52%	52%	56%	61%	62%	63%	68%	70%	73%	70%
校園環境規劃與維護(如教室、廁所、公共空間等)	78%	75%	75%	77%	79%	79%	76%	78%	75%	82%	78%
校園內的安全保障(如交通、設施、校園死角等)	72%	73%	72%	77%	81%	80%	75%	77%	78%	83%	79%
電腦網路設備	69%	68%	67%	70%	71%	68%	63%	64%	66%	66%	61%
運動休閒設施(如籃球場、網球場、游泳池、咖啡座...等)	64%	62%	65%	66%	67%	67%	66%	68%	72%	72%	72%
學校生活機能便利性	60%	60%	57%	64%	66%	64%	64%	64%	66%	69%	69%
目前就讀學校的聲譽	74%	76%	74%	75%	77%	75%	76%	77%	76%	80%	79%
學校的進步程度	63%	61%	58%	62%	66%	66%	64%	67%	67%	76%	74%
學校定位與特色	71%	71%	68%	71%	75%	75%	74%	76%	78%	83%	82%
學校學風自由開放程度	76%	77%	74%	78%	81%	85%	84%	85%	87%	91%	91%

項目	滿意以上比例										
	103學年	104學年	105學年	106學年	107學年	108學年	109學年	110學年	111學年	112學年	113學年
學校對培育人才，辦好教育的重視程度	73%	71%	69%	73%	76%	77%	76%	78%	81%	85%	84%
學校在辦理教學上的評價	74%	75%	73%	77%	79%	80%	78%	79%	83%	86%	85%
與國內其他大學相較，您覺得學校競爭力	51%	49%	46%	49%	55%	53%	50%	53%	54%	61%	59%

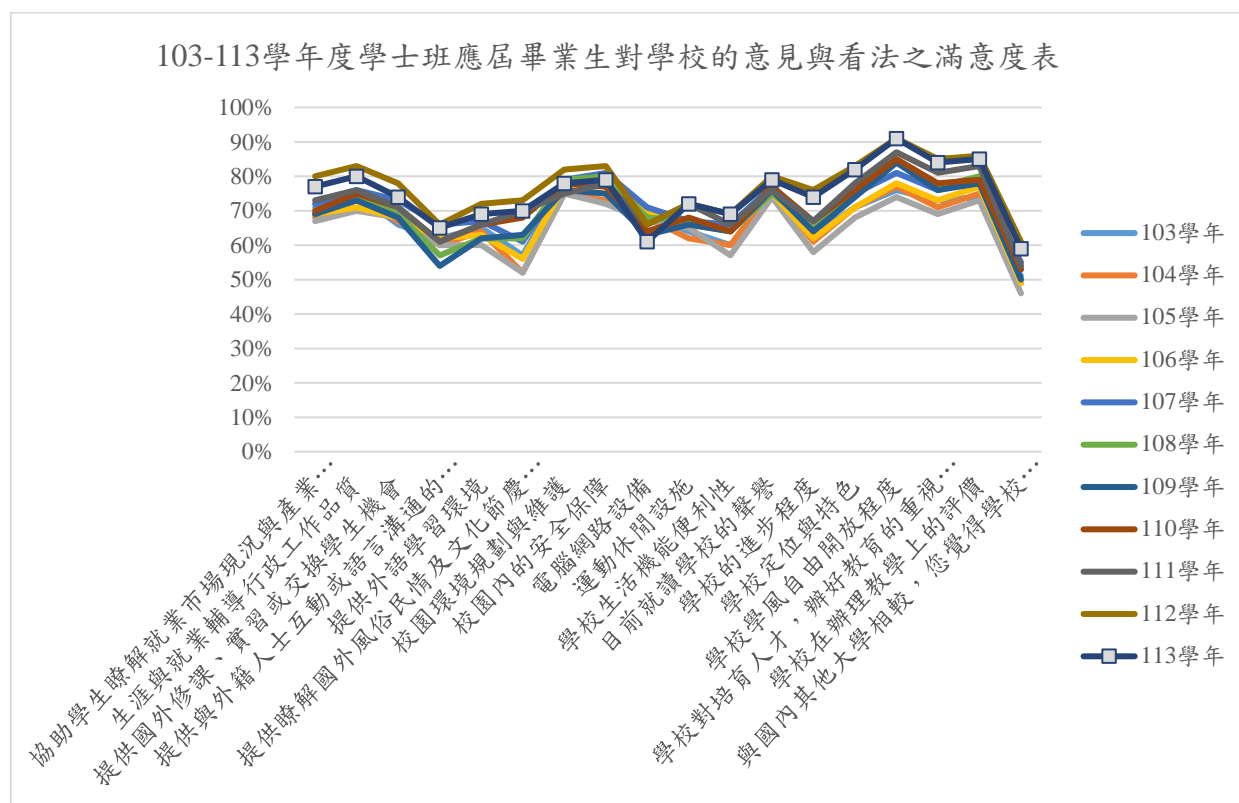


圖 22 103-113學年度學士班應屆畢業生對學校的意見與看法之滿意度圖

進修學士班應屆畢業生，在「對學校的意見與看法」之滿意度，如表24，滿意度較高的為「生涯與就業輔導行政工作品質(如效率、專業、創新、親切等)」、「學校學風自由開放程度」、「學校對培育人才，辦好教育的重視程度」，滿意度最低的項目則是「電腦網路設備」。有93%「對學校在辦理教學上的評價」感到滿意或非常滿意。

表 24 113學年度進修學士班應屆畢業生對學校的意見與看法之滿意度表

有效問卷人數總計248人	非常不滿意 /非常不同意		不滿意 /不同意		滿意 /同意		非常滿意 /非常同意		滿意度 /同意度
	人數	比例	人數	比例	人數	比例	人數	比例	
協助學生瞭解就業市場現況與產業發展趨勢	2	1%	19	8%	162	65%	65	26%	92%
生涯與就業輔導行政工作品質(如效率、專業、創新、親切等)	1	0%	13	5%	178	72%	56	23%	94%
提供國外修課、實習或交換學生機會	2	1%	28	11%	149	60%	69	28%	88%
提供與外籍人士互動或語言溝通的機會。	3	1%	44	18%	143	58%	58	23%	81%
提供外語學習環境(如英語教材、英語授課、英語線上學習資源、英語競賽活動等)	4	2%	49	20%	151	61%	44	18%	79%
提供瞭解國外風俗民情及文化節慶的機會	1	0%	33	13%	155	63%	59	24%	86%
校園環境規劃與維護(如教室、廁所、公共空間等)	7	3%	35	14%	145	59%	61	25%	83%
校園內的安全保障(如交通、設施、校園死角等)	5	2%	34	14%	151	61%	58	23%	84%
電腦網路設備	13	5%	41	17%	136	55%	58	23%	78%
運動休閒設施(如籃球場、網球場、游泳池、咖啡座...等)	7	3%	23	9%	166	67%	52	21%	88%
學校生活機能便利性	7	3%	24	10%	159	64%	58	23%	88%
目前就讀學校的聲譽	1	0%	15	6%	162	65%	70	28%	94%
學校的進步程度	4	2%	26	11%	155	63%	63	25%	88%
學校定位與特色	2	1%	17	7%	165	67%	64	26%	92%
學校學風自由開放程度	1	0%	10	4%	163	66%	74	30%	96%
學校對培育人才，辦好教育的重視程度	0	0%	14	6%	163	66%	71	29%	94%
學校在辦理教學上的評價	1	0%	17	7%	165	67%	65	26%	93%
與國內其他大學相較，您覺得學校競爭力	3	1%	35	14%	152	61%	58	23%	85%

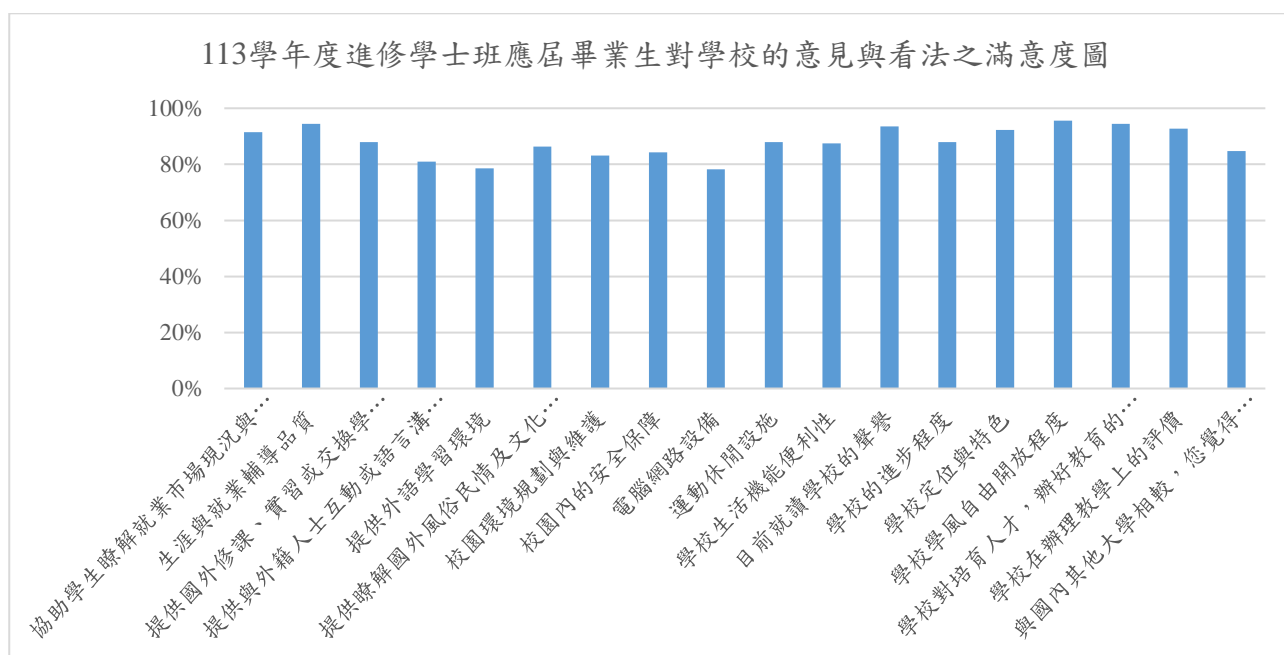


圖 23 113學年度進修學士班應屆畢業生對學校的意見與看法滿意度圖

表 25 103-113學年度進修學士班應屆畢業生對學校的意見與看法之滿意度表

項目	滿意以上比例										
	103學年	104學年	105學年	106學年	107學年	108學年	109學年	110學年	111學年	112學年	113學年
協助學生瞭解就業市場現況與產業發展趨勢	86%	81%	80%	82%	85%	86%	85%	91%	85%	91%	92%
生涯與就業輔導行政工作品質(如效率、專業、創新、親切等)	89%	83%	84%	85%	86%	90%	87%	90%	86%	91%	94%
提供國外修課、實習或交換學生機會	80%	74%	80%	80%	85%	83%	81%	84%	78%	87%	88%
提供與外籍人士互動或語言溝通的機會。	78%	72%	77%	78%	81%	74%	75%	80%	72%	80%	81%
提供外語學習環境(如英語教材、英語授課、英語線上學習資源、英語競賽活動等)	80%	73%	77%	75%	79%	75%	74%	77%	74%	78%	79%
提供瞭解國外風俗民情及文化節慶的機會	79%	73%	77%	76%	84%	79%	77%	82%	80%	81%	86%
校園環境規劃與維護(如教室、廁所、公共空間等)	89%	81%	81%	83%	83%	86%	84%	85%	85%	90%	83%
校園內的安全保障(如交通、設施、校園死角等)	85%	80%	82%	84%	86%	88%	86%	87%	84%	87%	84%
電腦網路設備	83%	80%	80%	85%	83%	86%	84%	82%	76%	85%	78%
運動休閒設施(如籃球場、網球場、游泳池、咖啡座...等)	88%	87%	87%	88%	88%	87%	88%	90%	85%	91%	88%
學校生活機能便利性	85%	85%	84%	85%	87%	86%	89%	89%	88%	92%	88%
目前就讀學校的聲譽	96%	94%	94%	92%	94%	93%	93%	93%	94%	93%	94%
學校的進步程度	89%	82%	85%	85%	88%	88%	86%	90%	86%	92%	88%
學校定位與特色	92%	89%	89%	88%	91%	91%	92%	92%	92%	93%	92%
學校學風自由開放程度	95%	91%	94%	93%	94%	94%	95%	95%	94%	97%	96%

項目	滿意以上比例										
	103學年	104學年	105學年	106學年	107學年	108學年	109學年	110學年	111學年	112學年	113學年
學校對培育人才，辦好教育的重視程度	90%	87%	89%	89%	91%	91%	91%	93%	92%	93%	94%
學校在辦理教學上的評價	93%	90%	93%	91%	93%	91%	91%	93%	92%	96%	93%
與國內其他大學相較，您覺得學校競爭力	81%	77%	78%	78%	80%	81%	81%	85%	82%	85%	85%

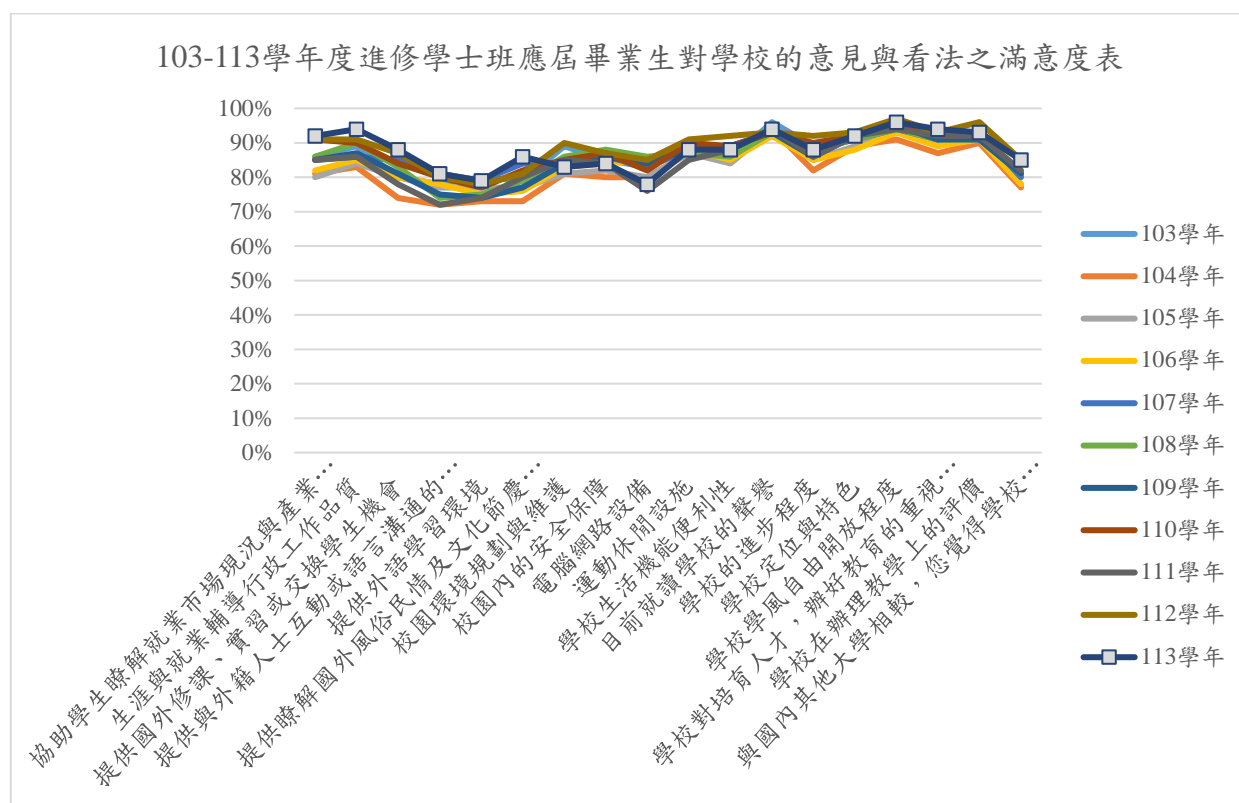


圖 24 103-113學年度進修學士班應屆畢業生對學校的意見與看法之滿意度圖

二、碩博士班

在「對學校的意見與看法」上，113學年度研究所碩士班應屆畢業生「對學校的意見與看法」之滿意度詳如表26，滿意度最高的為「目前就讀學校的聲譽」、「學校學風自由開放程度」、「學校在辦理教學上的評價」，滿意度最低的项目則是「學校生活機能便利性」及「提供與外籍人士互動或語言溝通的機會」。94%對學校在辦理教學上的評價感到滿意或非常滿意。

進修碩士班應屆畢業生「對學校的意見與看法」之滿意度，詳如表28，滿意度最高的為「學校定位與特色」、「學校對培育人才，辦好教育的重視程度」、「學校在辦理教學上的評價」，滿意度最低的项目則是「提供與外籍人士互動或語言溝通的機會」。有99%對學校在辦理教學上的評價感到滿意或非常滿意。

研究所博士班「對學校的意見與看法」之滿意度詳如表30。各項次滿意度皆高於90%。對學校在辦理教學上的評價則100%感到滿意或非常滿意。

表 26 113學年度研究所碩士班應屆畢業生對學校的意見與看法之滿意度表

有效問卷人數總計265人	非常不滿意 /非常不同意		不滿意 /不同意		滿意 /同意		非常滿意 /非常同意		滿意度/ 同意度
	人數	比例	人數	比例	人數	比例	人數	比例	
協助學生瞭解就業市場現況與產業發展趨勢	5	2%	27	10%	178	67%	55	21%	88%
生涯與就業輔導行政工作品質(如效率、專業、創新、親切等)	2	1%	22	8%	185	70%	56	21%	91%
提供國外修課、實習或交換學生機會	2	1%	28	11%	174	66%	61	23%	89%
提供與外籍人士互動或語言溝通的機會。	3	1%	49	19%	167	63%	46	17%	80%
提供外語學習環境(如英語教材、英語授課、英語線上學習資源、英語競賽活動等)	5	2%	44	17%	184	69%	32	12%	82%
提供瞭解國外風俗民情及文化節慶的機會	7	3%	33	13%	173	65%	52	20%	85%
校園環境規劃與維護(如教室、廁所、公共空間等)	8	3%	23	9%	169	64%	65	25%	88%
校園內的安全保障(如交通、設施、校園死角等)	10	4%	24	9%	173	65%	58	22%	87%
電腦網路設備	15	6%	30	11%	162	61%	58	22%	83%
運動休閒設施(如籃球場、網球場、游泳池、咖啡座...等)	8	3%	30	11%	179	68%	48	18%	86%
學校生活機能便利性	12	5%	41	16%	153	58%	59	22%	80%
目前就讀學校的聲譽	6	2%	8	3%	187	71%	64	24%	95%
學校的進步程度	6	2%	28	11%	176	66%	55	21%	87%
學校定位與特色	6	2%	12	5%	195	74%	52	20%	93%
學校學風自由開放程度	2	1%	15	6%	175	66%	73	28%	94%
學校對培育人才，辦好教育的重視程度	5	2%	14	5%	184	69%	62	23%	93%
學校在辦理教學上的評價	5	2%	11	4%	186	70%	63	24%	94%
與國內其他大學相較，您覺得學校競爭力	12	5%	38	14%	172	65%	43	16%	81%

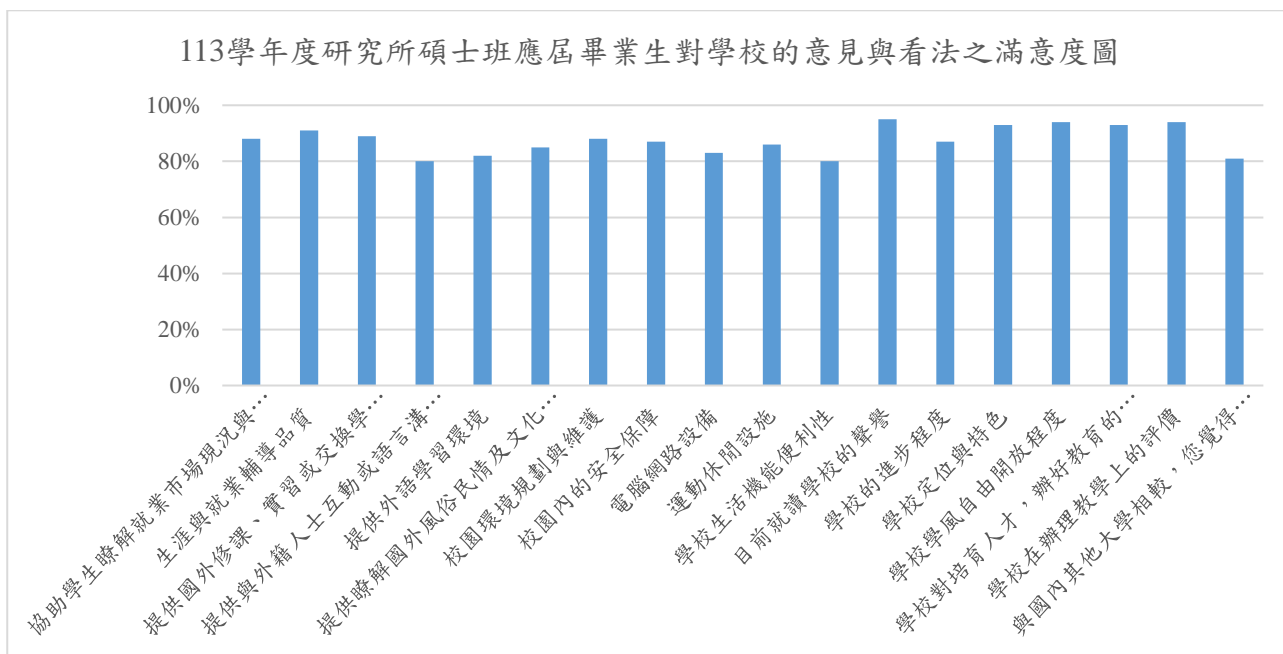


圖 25 113學年度研究所碩士班應屆畢業生對學校的意見與看法滿意度圖

表 27 103-113學年度研究所碩士班應屆畢業生對學校的意見與看法之滿意度表

項目	滿意以上比例										
	103學年	104學年	105學年	106學年	107學年	108學年	109學年	110學年	111學年	112學年	113學年
協助學生瞭解就業市場現況與產業發展趨勢	88%	79%	84%	84%	84%	89%	83%	87%	83%	91%	88%
生涯與就業輔導行政工作品質(如效率、專業、創新、親切等)	89%	85%	87%	87%	88%	88%	85%	90%	87%	91%	91%
提供國外修課、實習或交換學生機會	86%	76%	82%	81%	83%	86%	84%	85%	84%	87%	89%
提供與外籍人士互動或語言溝通的機會。	84%	76%	76%	79%	79%	80%	75%	78%	74%	79%	80%
提供外語學習環境(如英語教材、英語授課、英語線上學習資源、英語競賽活動等)	81%	75%	77%	81%	78%	77%	75%	77%	74%	80%	82%
提供瞭解國外風俗民情及文化節慶的機會	78%	68%	73%	74%	74%	79%	75%	79%	76%	81%	85%
校園環境規劃與維護(如教室、廁所、公共空間等)	91%	87%	84%	85%	83%	86%	87%	90%	87%	85%	88%
校園內的安全保障(如交通、設施、校園死角等)	86%	84%	84%	84%	84%	88%	83%	87%	85%	90%	87%
電腦網路設備	81%	73%	76%	79%	78%	85%	79%	79%	77%	80%	83%
運動休閒設施(如籃球場、網球場、游泳池、咖啡座...等)	82%	77%	75%	79%	77%	83%	86%	84%	83%	84%	86%
學校生活機能便利性	76%	68%	73%	73%	72%	81%	78%	78%	78%	81%	80%
目前就讀學校的聲譽	91%	91%	89%	89%	90%	91%	93%	94%	91%	93%	95%
學校的進步程度	84%	77%	80%	79%	80%	82%	82%	85%	81%	86%	87%
學校定位與特色	87%	84%	84%	84%	85%	90%	87%	91%	87%	90%	93%
學校學風自由開放程度	89%	86%	92%	89%	90%	91%	93%	92%	93%	94%	94%
學校對培育人才，辦好教育的重視程度	89%	86%	86%	85%	88%	92%	89%	92%	91%	93%	93%
學校在辦理教學上的評價	91%	88%	91%	88%	90%	92%	90%	92%	92%	94%	94%
與國內其他大學相較，您覺得學校競爭力	80%	72%	75%	72%	74%	78%	74%	74%	76%	80%	81%

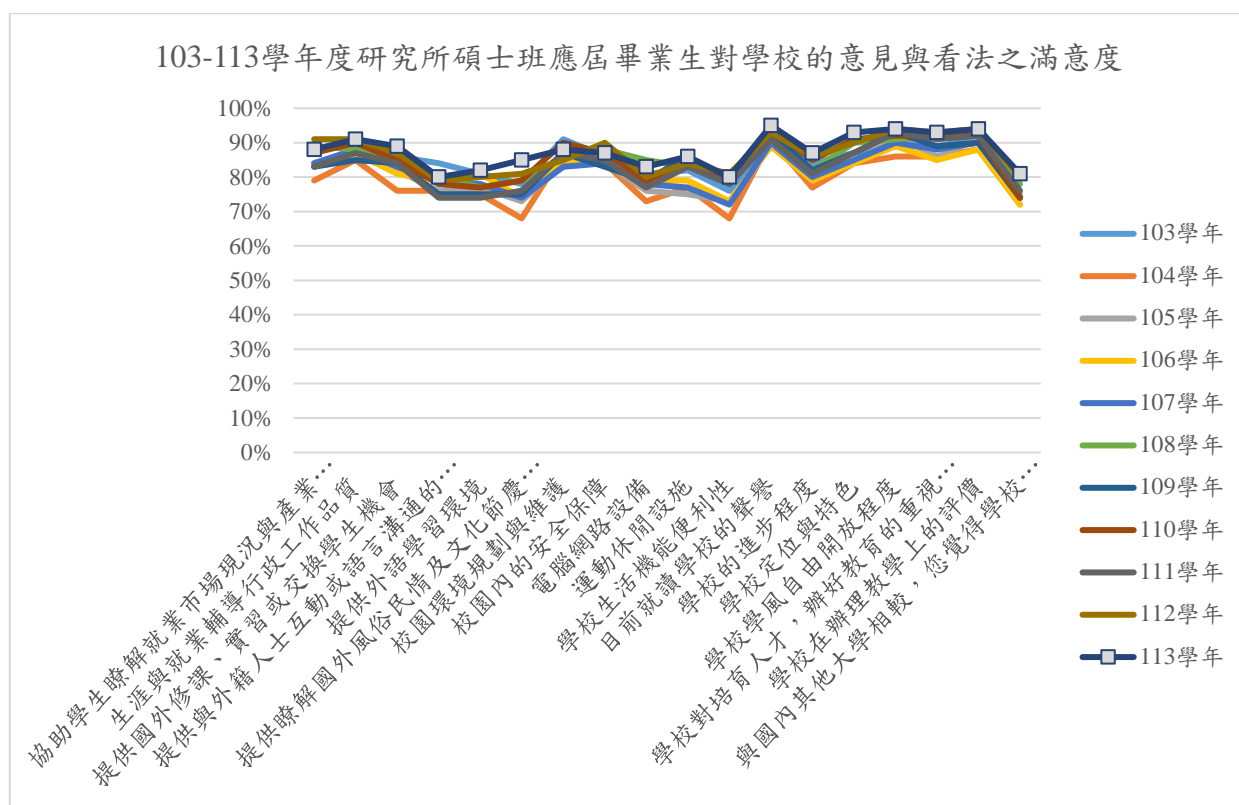


圖 26 103-113學年度研究所碩士班應屆畢業生對學校的意見與看法之滿意度圖

表 28 113學年度進修碩士班應屆畢業生對學校的意見與看法之滿意度表

有效問卷人數總計202人	非常不滿意 /非常不同意		不滿意 /不同意		滿意 /同意		非常滿意 /非常同意		滿意 度/同 意度
	人數	比例	人數	比例	人數	比例	人數	比例	
協助學生瞭解就業市場現況與產業發展趨勢	2	1%	7	4%	128	63%	65	32%	96%
生涯與就業輔導行政工作品質(如效率、專業、創新、親切等)	2	1%	5	3%	126	62%	69	34%	97%
提供國外修課、實習或交換學生機會	2	1%	16	8%	128	63%	56	28%	91%
提供與外籍人士互動或語言溝通的機會。	2	1%	33	16%	117	58%	50	25%	83%
提供外語學習環境(如英語教材、英語授課、英語線上學習資源、英語競賽活動等)	3	2%	26	13%	136	67%	37	18%	86%
提供瞭解國外風俗民情及文化節慶的機會	3	2%	24	12%	127	63%	48	24%	87%
校園環境規劃與維護(如教室、廁所、公共空間等)	3	2%	12	6%	125	62%	62	31%	93%
校園內的安全保障(如交通、設施、校園死角等)	2	1%	7	4%	130	64%	63	31%	96%
電腦網路設備	1	1%	13	6%	126	62%	62	31%	93%
運動休閒設施(如籃球場、網球場、游泳池、咖啡座...等)	1	1%	15	7%	131	65%	55	27%	92%
學校生活機能便利性	6	3%	14	7%	122	60%	60	30%	90%
目前就讀學校的聲譽	0	0%	6	3%	113	56%	83	41%	97%
學校的進步程度	0	0%	9	5%	124	61%	69	34%	96%
學校定位與特色	0	0%	5	3%	129	64%	68	34%	98%
學校學風自由開放程度	1	1%	7	4%	123	61%	71	35%	96%

有效問卷人數總計202人	非常不滿意 /非常不同意		不滿意 /不同意		滿意 /同意		非常滿意 /非常同意		滿意 度/同 意度
	人數	比例	人數	比例	人數	比例	人數	比例	
學校對培育人才，辦好教育的重視程度	1	1%	4	2%	120	59%	77	38%	98%
學校在辦理教學上的評價	1	1%	2	1%	121	60%	78	39%	99%
與國內其他大學相較，您覺得學校競爭力	2	1%	16	8%	114	56%	70	35%	91%

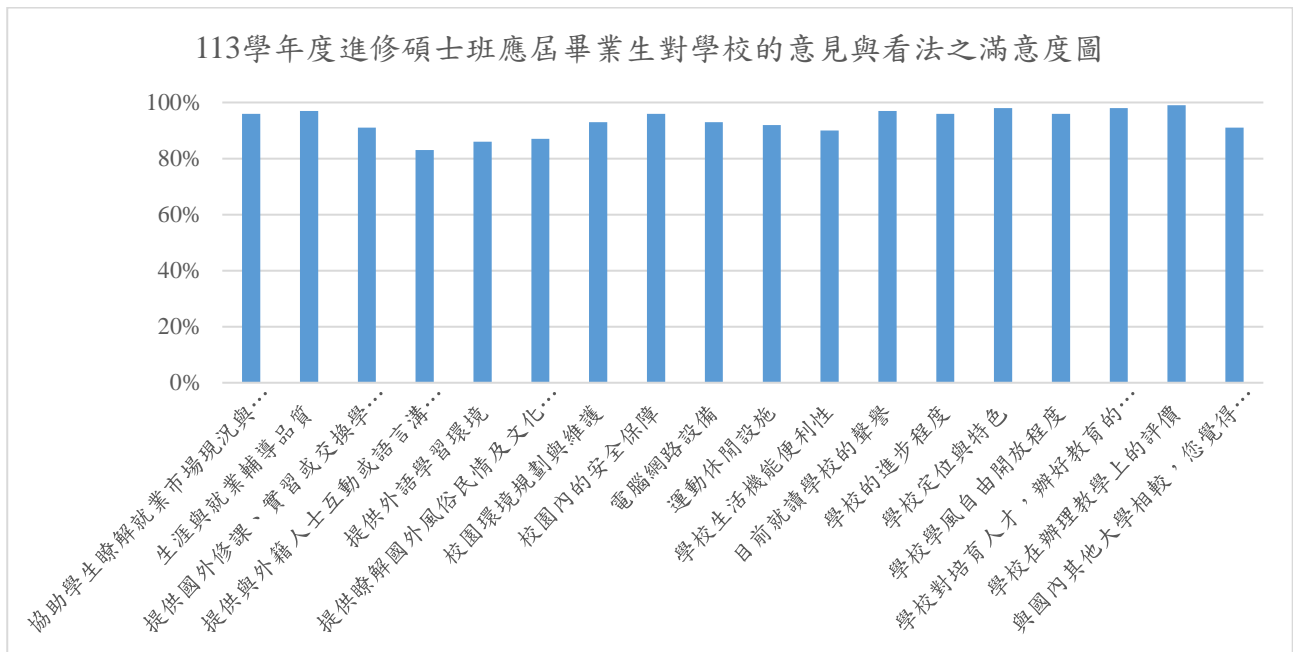


圖 27 113學年度進修碩士班應屆畢業生對學校的意見與看法之滿意度圖

表 29 103-113學年度進修碩士班應屆畢業生對學校的意見與看法之滿意度表

項目	滿意以上比例										
	103學年	104學年	105學年	106學年	107學年	108學年	109學年	110學年	111學年	112學年	113學年
協助學生瞭解就業市場現況與產業發展趨勢	96%	90%	95%	91%	92%	97%	95%	96%	94%	95%	96%
生涯與就業輔導行政工作品質(如效率、專業、創新、親切等)	95%	92%	95%	94%	96%	97%	97%	95%	94%	97%	97%
提供國外修課、實習或交換學生機會	92%	80%	87%	89%	88%	91%	89%	87%	88%	92%	91%
提供與外籍人士互動或語言溝通的機會。	92%	78%	81%	87%	86%	83%	83%	80%	81%	86%	83%
提供外語學習環境(如英語教材、英語授課、英語線上學習資源、英語競賽活動等)	90%	75%	80%	85%	83%	88%	83%	83%	81%	86%	86%
提供瞭解國外風俗民情及文化節慶的機會	89%	80%	86%	87%	89%	87%	84%	81%	85%	87%	87%
校園環境規劃與維護(如教室、廁所、公共空間等)	95%	90%	94%	88%	96%	96%	90%	97%	95%	97%	93%
校園內的安全保障(如交通、設施、校園死角等)	95%	93%	95%	94%	98%	97%	95%	96%	98%	99%	96%
電腦網路設備	94%	84%	90%	86%	92%	92%	86%	91%	91%	94%	93%
運動休閒設施(如籃球場、網球場、游泳池、咖啡座...等)	95%	88%	93%	89%	90%	93%	90%	92%	93%	92%	92%

項目	滿意以上比例										
	103學年	104學年	105學年	106學年	107學年	108學年	109學年	110學年	111學年	112學年	113學年
學校生活機能便利性	95%	88%	90%	88%	91%	93%	91%	94%	91%	93%	90%
目前就讀學校的聲譽	98%	96%	96%	97%	98%	98%	98%	98%	98%	99%	97%
學校的進步程度	97%	90%	94%	94%	95%	97%	95%	96%	94%	97%	96%
學校定位與特色	98%	92%	95%	94%	97%	97%	98%	97%	97%	98%	98%
學校學風自由開放程度	98%	96%	97%	98%	97%	97%	98%	97%	95%	97%	96%
學校對培育人才，辦好教育的重視程度	98%	94%	97%	95%	97%	98%	98%	98%	98%	97%	98%
學校在辦理教學上的評價	98%	95%	96%	96%	98%	98%	98%	98%	99%	94%	99%
與國內其他大學相較，您覺得學校競爭力	95%	84%	93%	89%	92%	96%	96%	93%	92%	80%	91%

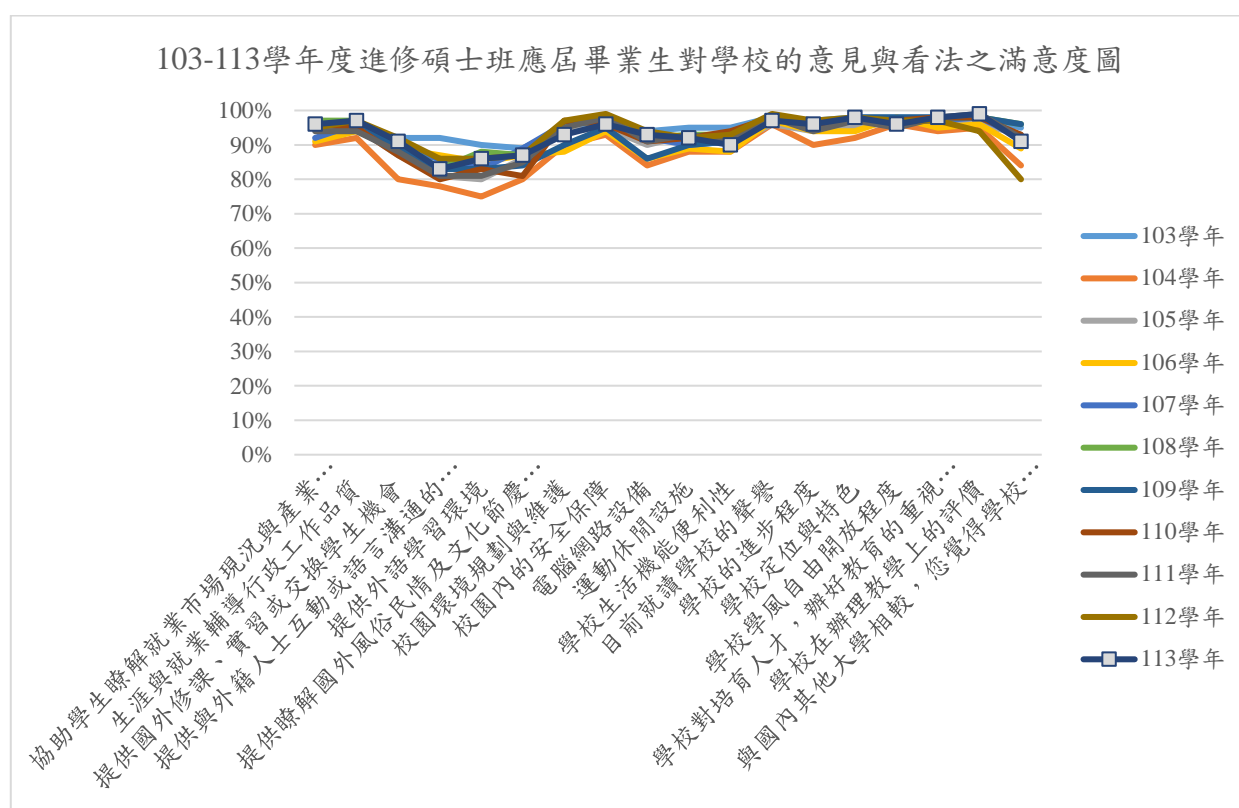


圖 28 103-113學年度進修碩士班應屆畢業生對學校的意見與看法之滿意度圖

表 30 113學年度研究所博士班應屆畢業生對學校的意見與看法之滿意度表

有效問卷人數總計23人	非常不滿意 /非常不同意		不滿意 /不同意		滿意 /同意		非常滿意 /非常同意		滿意度 /同意度
	人數	比例	人數	比例	人數	比例	人數	比例	
協助學生瞭解就業市場現況與產業發展趨勢	0	0%	1	4%	12	52%	10	44%	96%
生涯與就業輔導行政工作品質(如效率、專業、創新、親切等)	0	0%	0	0%	10	44%	13	57%	100%
提供國外修課、實習或交換學生機會	0	0%	0	0%	13	57%	10	44%	100%
提供與外籍人士互動或語言溝通的機會。	0	0%	0	0%	12	52%	11	48%	100%

有效問卷人數總計23人	非常不滿意 /非常不同意		不滿意 /不同意		滿意 /同意		非常滿意 /非常同意		滿意度 /同意度
	人數	比例	人數	比例	人數	比例	人數	比例	
提供外語學習環境(如英語教材、英語授課、英語線上學習資源、英語競賽活動等)	0	0%	1	4%	15	65%	7	30%	96%
提供瞭解國外風俗民情及文化節慶的機會	0	0%	1	4%	12	52%	10	44%	96%
校園環境規劃與維護(如教室、廁所、公共空間等)	0	0%	0	0%	14	61%	9	39%	100%
校園內的安全保障(如交通、設施、校園死角等)	0	0%	0	0%	12	52%	11	48%	100%
電腦網路設備	0	0%	2	9%	11	48%	10	44%	91%
運動休閒設施(如籃球場、網球場、游泳池、咖啡座...等)	0	0%	0	0%	14	61%	9	39%	100%
學校生活機能便利性	0	0%	1	4%	10	44%	12	52%	96%
目前就讀學校的聲譽	0	0%	0	0%	11	48%	12	52%	100%
學校的進步程度	0	0%	0	0%	14	61%	9	39%	100%
學校定位與特色	0	0%	0	0%	12	52%	11	48%	100%
學校學風自由開放程度	0	0%	0	0%	10	44%	13	57%	100%
學校對培育人才，辦好教育的重視程度	0	0%	0	0%	12	52%	11	48%	100%
學校在辦理教學上的評價	0	0%	0	0%	10	44%	13	57%	100%
與國內其他大學相較，您覺得學校競爭力	0	0%	0	0%	13	57%	10	44%	100%

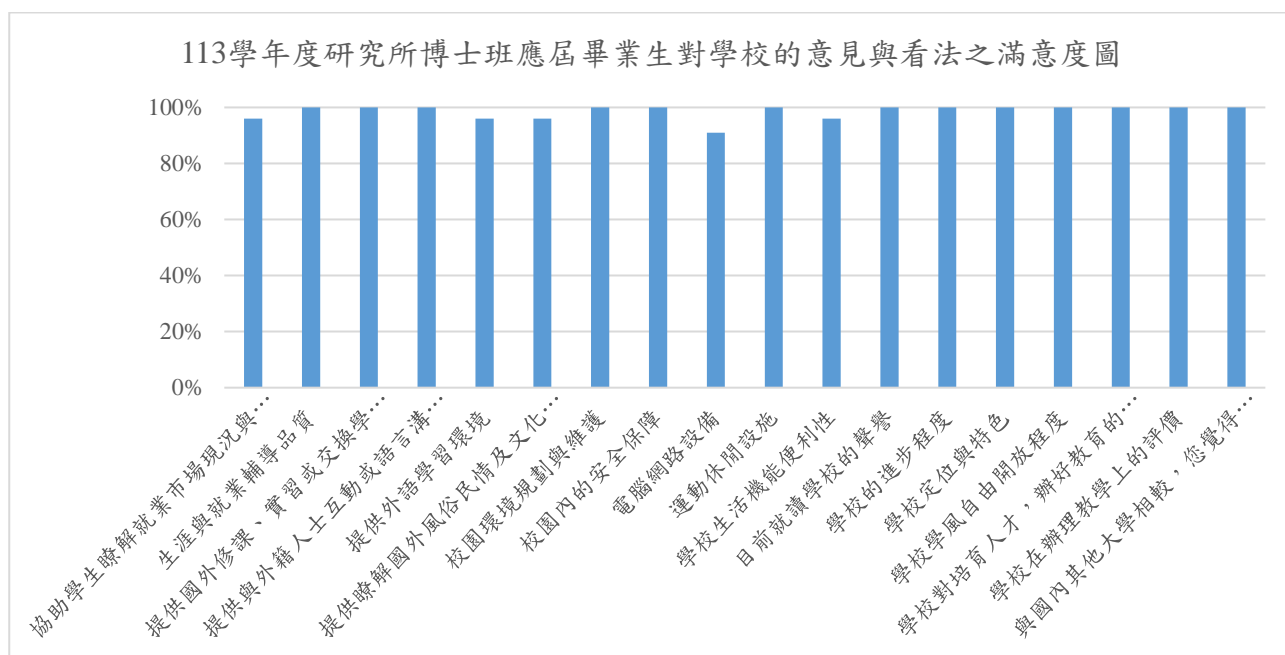


圖 29 113學年度研究所博士班應屆畢業生對學校的意見與看法之滿意度圖

表 31 103-113學年度研究所博士班應屆畢業生對學校的意見與看法之滿意度表

項目	滿意以上比例										
	103學年	104學年	105學年	106學年	107學年	108學年	109學年	110學年	111學年	112學年	113學年
協助學生瞭解就業市場現況與產業發展趨勢	85%	95%	85%	100%	89%	100%	91%	93%	84%	94%	96%

項目	滿意以上比例										
	103學年	104學年	105學年	106學年	107學年	108學年	109學年	110學年	111學年	112學年	113學年
生涯與就業輔導行政工作品質(如效率、專業、創新、親切等)	92%	95%	85%	100%	95%	100%	91%	100%	88%	100%	100%
提供國外修課、實習或交換學生機會	88%	89%	96%	95%	89%	94%	91%	100%	88%	88%	100%
提供與外籍人士互動或語言溝通的機會。	85%	84%	93%	95%	89%	94%	91%	93%	88%	88%	100%
提供外語學習環境(如英語教材、英語授課、英語線上學習資源、英語競賽活動等)	77%	84%	93%	89%	89%	82%	91%	93%	92%	76%	96%
提供瞭解國外風俗民情及文化節慶的機會	77%	68%	89%	95%	90%	82%	91%	100%	92%	88%	96%
校園環境規劃與維護(如教室、廁所、公共空間等)	88%	79%	100%	100%	95%	94%	91%	100%	88%	100%	100%
校園內的安全保障(如交通、設施、校園死角等)	96%	79%	93%	100%	85%	100%	95%	93%	92%	100%	100%
電腦網路設備	88%	79%	96%	100%	90%	100%	95%	93%	88%	94%	91%
運動休閒設施(如籃球場、網球場、游泳池、咖啡座...等)	92%	89%	96%	95%	90%	94%	82%	100%	84%	88%	100%
學校生活機能便利性	77%	79%	85%	95%	84%	94%	82%	93%	84%	100%	96%
目前就讀學校的聲譽	96%	95%	100%	95%	95%	100%	95%	100%	88%	94%	100%
學校的進步程度	81%	84%	89%	95%	89%	94%	91%	86%	88%	94%	100%
學校定位與特色	85%	89%	96%	95%	90%	94%	95%	93%	92%	94%	100%
學校學風自由開放程度	88%	89%	96%	95%	89%	100%	95%	93%	88%	94%	100%
學校對培育人才，辦好教育的重視程度	88%	89%	89%	95%	95%	94%	91%	86%	84%	100%	100%
學校在辦理教學上的評價	96%	89%	100%	100%	100%	100%	100%	86%	88%	100%	100%
與國內其他大學相較，您覺得學校競爭力	77%	84%	89%	95%	74%	94%	86%	86%	88%	88%	100%

陸、就業力自我評估

下述為大學部及碩博士班畢業生對自我就業能力的評估分析，其中大學部為學士班及進修學士班之學生，碩博士班為研究所碩士班、進修碩士班及研究所博士班之學生。

一、大學部

本校113學年度學士班應屆畢業生對於自己在職場就業能力的自我評估詳如表32，自評為優勢強項者為：問題解決能力、自我學習能力、團隊合作。

自評為弱項者為：國際化能力。

進修學士班應屆畢業生對於自己在職場就業能力的自我評估詳如表34，自評為優勢強項者，前3項為：問題解決能力、自我學習能力、團隊合作。

自評為弱項者為：國際化能力。

表 32 113學年度學士班應屆畢業生就業力自我評估表

有效問卷總計1224人	很不好		不好		好		非常好		就業力
	人數	比例	人數	比例	人數	比例	人數	比例	
專業知識與技能	19	2%	360	29%	784	64%	61	5%	69%
挫折與壓力容忍力	26	2%	225	18%	822	67%	151	12%	80%
問題解決能力	12	1%	185	15%	888	73%	139	11%	84%
創新開發能力	32	3%	365	30%	723	59%	104	9%	68%
人際互動能力(如與人混熟，協調商量)	43	4%	206	17%	774	63%	201	16%	80%
表達溝通能力(口才及文字表達)	31	3%	304	25%	746	61%	143	12%	73%
自我學習能力	15	1%	201	16%	845	69%	163	13%	82%
自我推薦能力	42	3%	420	34%	656	54%	106	9%	62%
國際化能力(如外語能力、國際互動)	94	8%	517	42%	538	44%	75	6%	50%
體能與健康	51	4%	335	27%	681	56%	157	13%	69%
團隊合作	10	1%	123	10%	896	73%	195	16%	89%

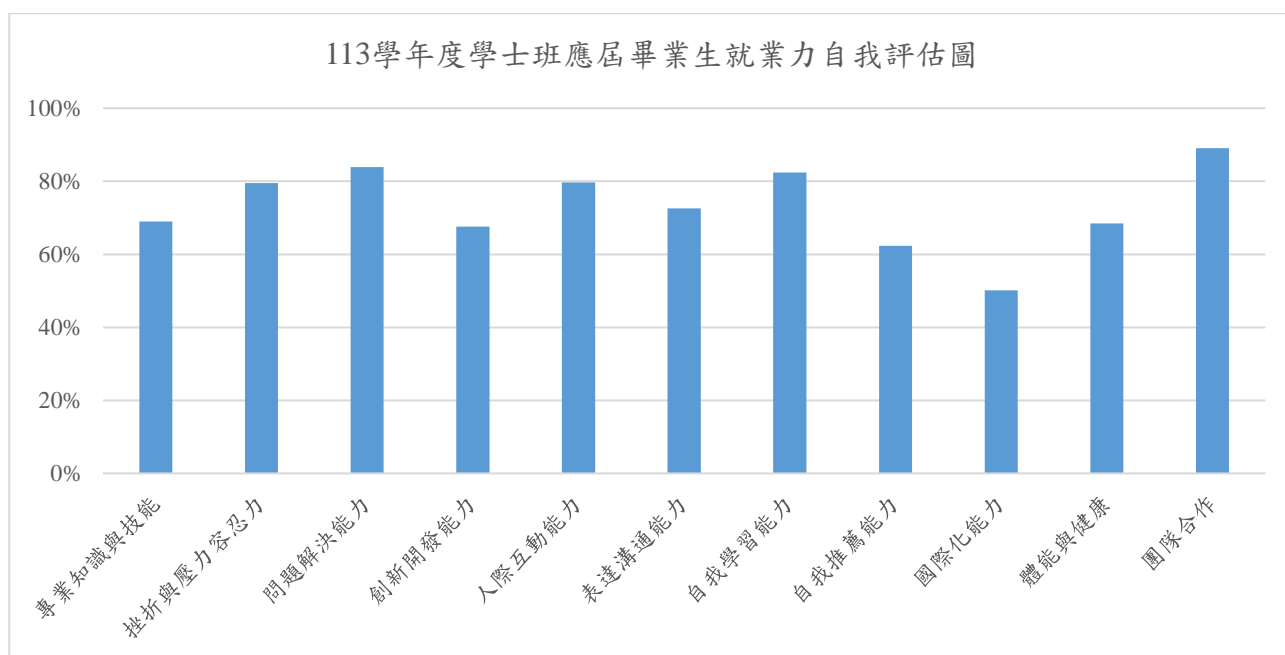


圖 30 113學年度學士班應屆畢業生就業力自我評估圖

表 33 103-113學年度學士班應屆畢業生就業力自我評估表

項目	就業力										
	103學年	104學年	105學年	106學年	107學年	108學年	109學年	110學年	111學年	112學年	113學年
專業知識與技能	57%	54%	54%	54%	60%	62%	61%	62%	63%	71%	69%
挫折與壓力容忍力	85%	82%	82%	80%	82%	81%	81%	81%	80%	81%	80%
問題解決能力	81%	79%	79%	78%	82%	81%	81%	83%	83%	83%	84%
創新開發能力	66%	62%	61%	61%	65%	65%	63%	65%	65%	70%	68%
人際互動能力(如與人混熟，協調商量)	83%	81%	80%	79%	79%	80%	80%	80%	81%	81%	80%
表達溝通能力(口才及文字表達)	74%	71%	71%	69%	71%	70%	70%	73%	73%	76%	73%
自我學習能力	83%	78%	78%	79%	81%	81%	81%	83%	82%	83%	82%
自我推薦能力	59%	53%	52%	52%	54%	53%	55%	62%	63%	66%	62%
國際化能力(如外語能力、國際互動)	46%	43%	44%	46%	48%	47%	43%	47%	47%	56%	50%
體能與健康	70%	67%	67%	67%	71%	70%	71%	71%	70%	73%	69%
團隊合作	92%	89%	89%	89%	89%	90%	89%	90%	92%	90%	89%

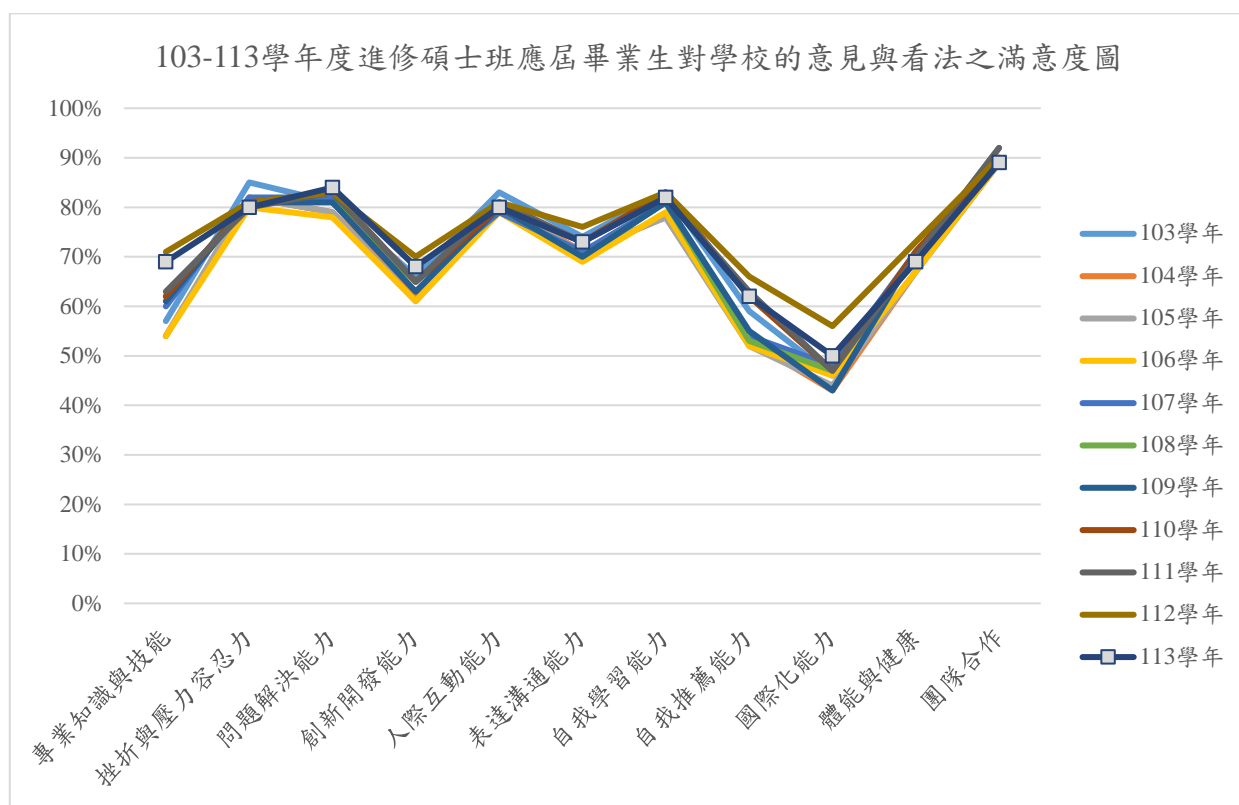


圖 31 103-113學年度學士班應屆畢業生就業力自我評估圖

表 34 113學年度進修學士班應屆畢業生就業力自我評估表

有效問卷總計248人	很不好		不好		好		非常好		就業力
	人數	比例	人數	比例	人數	比例	人數	比例	
專業知識與技能	3	1%	38	15%	180	73%	27	11%	84%
挫折與壓力容忍力	3	1%	23	9%	173	70%	49	20%	90%
問題解決能力	2	1%	11	4%	191	77%	44	18%	95%
創新開發能力	4	2%	42	17%	167	67%	35	14%	82%
人際互動能力(如與人混熟，協調商量)	7	3%	24	10%	164	66%	53	21%	88%
表達溝通能力(口才及文字表達)	3	1%	43	17%	155	63%	47	19%	82%
自我學習能力	1	0%	22	9%	180	73%	45	18%	91%
自我推薦能力	1	0%	46	19%	164	66%	37	15%	81%
國際化能力(如外語能力、國際互動)	25	10%	83	34%	111	45%	29	12%	57%
體能與健康	4	2%	44	18%	158	64%	42	17%	81%
團隊合作	1	0%	18	7%	170	69%	59	24%	92%

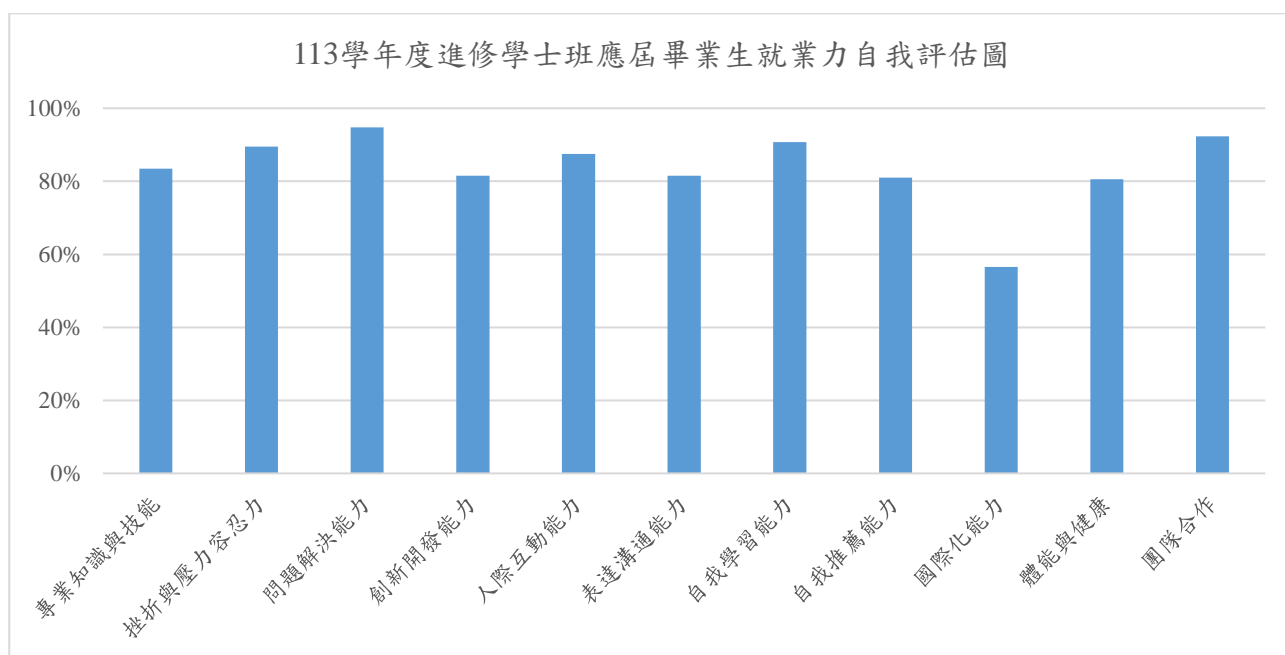


圖 32 113學年度進修學士班應屆畢業生就業力自我評估圖

表 35 103-113學年度進修學士班應屆畢業生就業力自我評估表

項目	就業力										
	103學年	104學年	105學年	106學年	107學年	108學年	109學年	110學年	111學年	112學年	113學年
專業知識與技能	70%	63%	68%	68%	73%	74%	75%	79%	77%	85%	84%
挫折與壓力容忍力	87%	87%	86%	87%	89%	87%	85%	88%	87%	90%	90%
問題解決能力	87%	85%	83%	84%	89%	86%	84%	90%	86%	89%	95%
創新開發能力	73%	67%	71%	71%	75%	74%	73%	80%	76%	81%	82%
人際互動能力(如與人混熟，協調商量)	89%	87%	86%	87%	88%	85%	84%	87%	84%	84%	88%
表達溝通能力(口才及文字表達)	80%	78%	78%	78%	81%	78%	77%	79%	78%	82%	82%
自我學習能力	88%	83%	89%	81%	83%	86%	86%	89%	87%	91%	91%
自我推薦能力	65%	62%	67%	69%	69%	69%	69%	79%	75%	81%	81%
國際化能力(如外語能力、國際互動)	45%	37%	46%	45%	49%	50%	50%	54%	50%	61%	57%
體能與健康	82%	75%	79%	76%	76%	79%	81%	82%	84%	85%	81%
團隊合作	94%	91%	94%	92%	92%	91%	94%	92%	90%	95%	92%

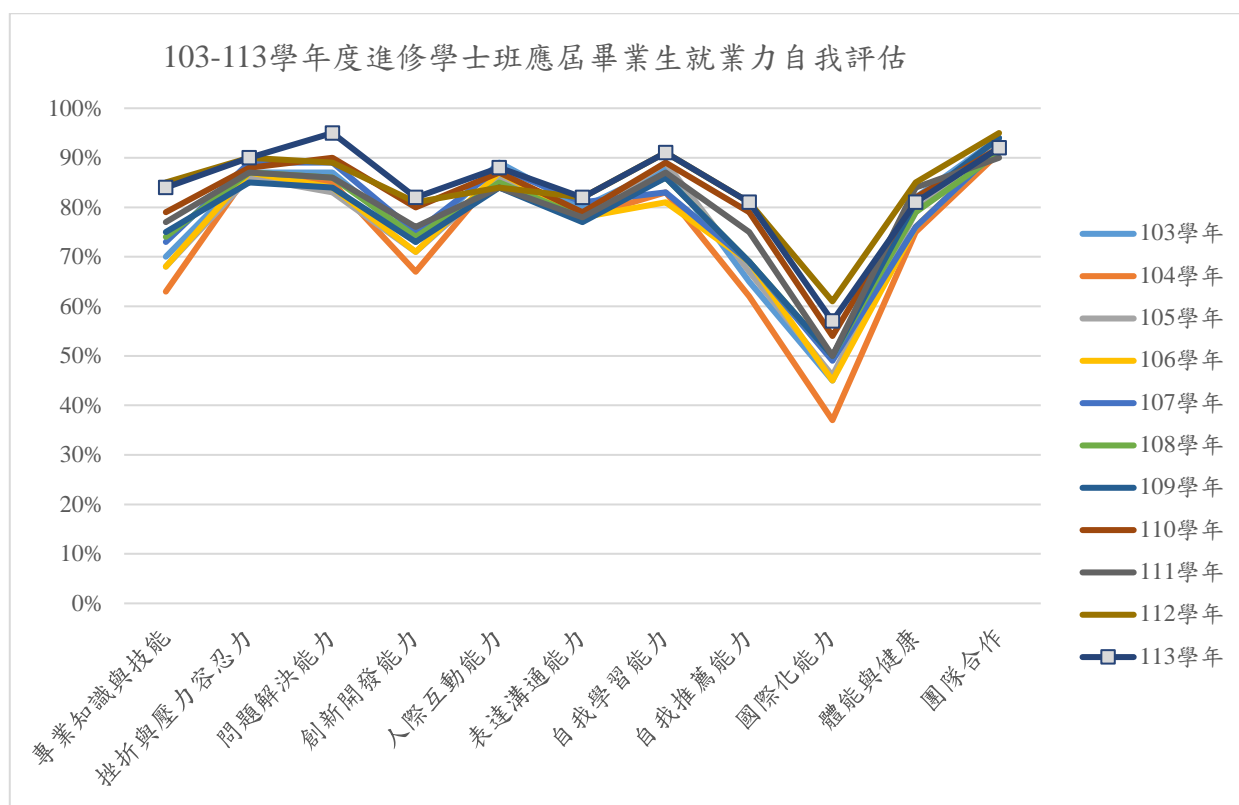


圖 33 103-113學年度進修學士班應屆畢業生就業力自我評估圖

二、碩博士班

研究所碩士班應屆畢業生就業力自評為優勢強項者，前3項依序為：問題解決能力、人際互動能力、團隊合作，詳如表36。

自評為弱項者為：國際化能力。

進修碩士班應屆畢業生就業力自我評估為優勢強項者，前3項為：挫折與壓力容忍力、問題解決能力、團隊合作，詳如表38。

自評為弱項者為：國際化能力。

研究所博士班應屆畢業生就業力自我評估為優勢強項者，前幾項為：挫折與壓力容忍力、問題解決能力、人際互動能力、表達溝通能力、自我推薦能力、團隊合作，詳如表40。

自評為弱項者為：國際化能力。

表 36 113學年度研究所碩士班應屆畢業生就業力自我評估表

有效問卷總計265人	很不好		不好		好		非常好		就業力
	人數	比例	人數	比例	人數	比例	人數	比例	
專業知識與技能	1	0%	27	10%	206	78%	31	12%	89%
挫折與壓力容忍力	1	0%	23	9%	179	68%	62	23%	91%
問題解決能力	1	0%	18	7%	185	70%	61	23%	93%
創新開發能力	2	1%	43	16%	180	68%	40	15%	83%
人際互動能力(如與人混熟，協調商量)	1	0%	19	7%	165	62%	80	30%	93%
表達溝通能力(口才及文字表達)	1	0%	40	15%	172	65%	52	20%	85%
自我學習能力	0	0%	21	8%	178	67%	66	25%	92%
自我推薦能力	2	1%	54	20%	172	65%	37	14%	79%
國際化能力(如外語能力、國際互動)	13	5%	97	37%	127	48%	28	11%	59%
體能與健康	7	3%	62	23%	151	57%	45	17%	74%
團隊合作	0	0%	12	5%	185	70%	68	26%	96%

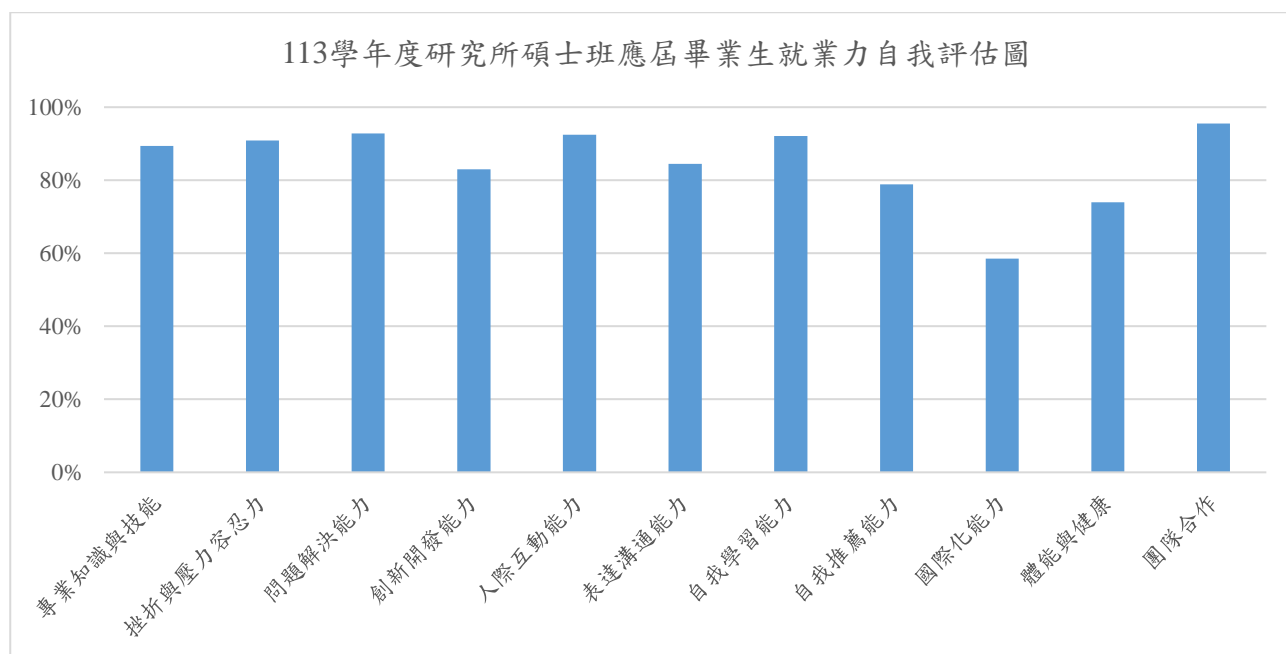


圖 34 113學年度研究所碩士班應屆畢業生就業力自我評估圖

表 37 103-113學年度研究所碩士班應屆畢業生就業力自我評估表

項目	就業力										
	103學年	104學年	105學年	106學年	107學年	108學年	109學年	110學年	111學年	112學年	113學年
專業知識與技能	83%	85%	84%	84%	86%	84%	86%	88%	88%	89%	89%
挫折與壓力容忍力	91%	89%	92%	92%	88%	93%	94%	92%	92%	93%	91%
問題解決能力	91%	89%	91%	91%	93%	92%	93%	92%	95%	95%	93%
創新開發能力	82%	78%	80%	80%	83%	81%	82%	83%	79%	86%	83%
人際互動能力(如與人混熟，協調商量)	90%	89%	91%	87%	90%	90%	91%	92%	89%	92%	93%
表達溝通能力(口才及文字表達)	84%	82%	81%	82%	86%	84%	83%	83%	87%	89%	85%
自我學習能力	91%	88%	90%	91%	93%	93%	92%	92%	95%	94%	92%
自我推薦能力	70%	67%	69%	68%	72%	74%	75%	75%	79%	83%	79%
國際化能力(如外語能力、國際互動)	56%	44%	48%	56%	58%	59%	52%	53%	58%	64%	59%
體能與健康	75%	70%	74%	72%	74%	73%	76%	75%	74%	78%	74%
團隊合作	83%	85%	84%	84%	86%	84%	86%	88%	88%	94%	96%

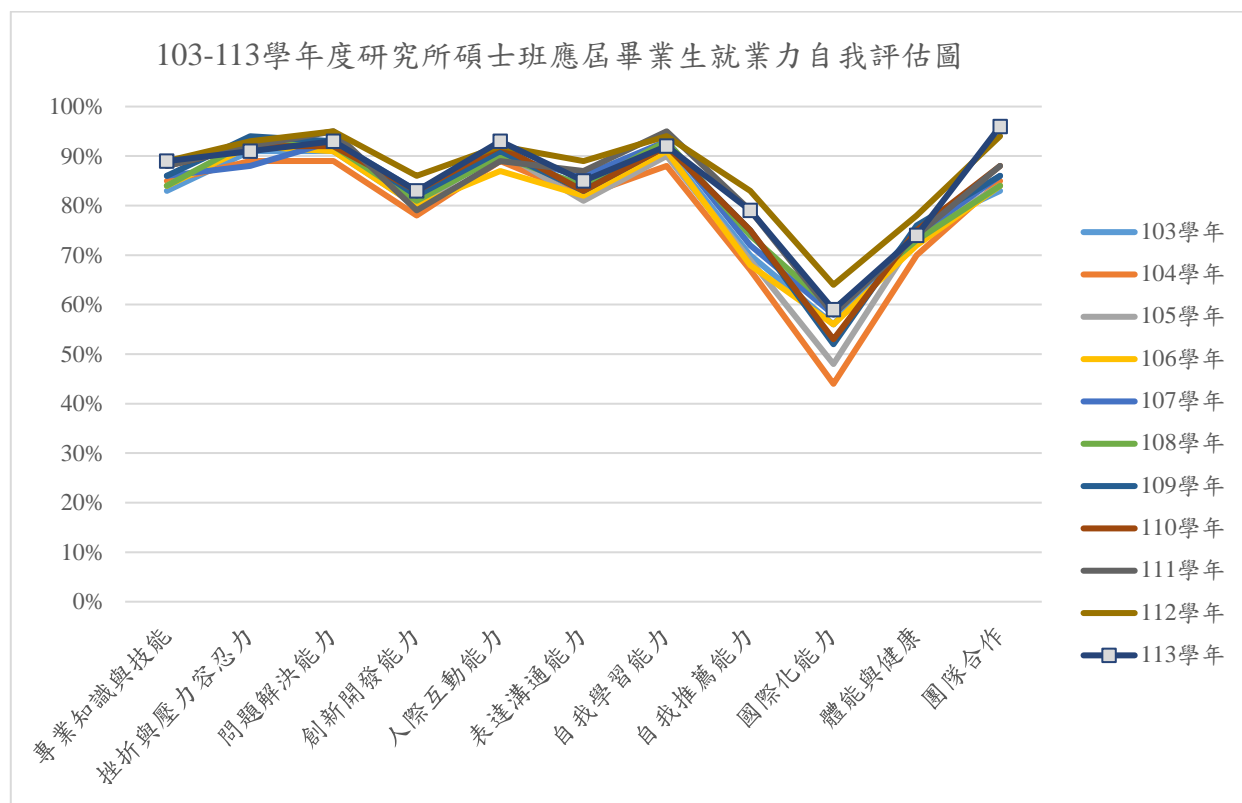


圖 35 103-113學年度研究所碩士班應屆畢業生就業力自我評估圖

表 38 113學年度進修碩士班應屆畢業生就業力自我評估表

有效問卷總計202人	很不好		不好		好		非常好		就業力
	人數	比例	人數	比例	人數	比例	人數	比例	
專業知識與技能	0	0%	9	5%	150	74%	43	21%	96%
挫折與壓力容忍力	0	0%	6	3%	145	72%	51	25%	97%
問題解決能力	0	0%	5	3%	145	72%	52	26%	98%
創新開發能力	1	1%	25	12%	134	66%	42	21%	87%
人際互動能力(如與人混熟，協調商量)	0	0%	12	6%	136	67%	54	27%	94%
表達溝通能力(口才及文字表達)	1	1%	16	8%	134	66%	51	25%	92%
自我學習能力	0	0%	8	4%	143	71%	51	25%	96%
自我推薦能力	0	0%	26	13%	132	65%	44	22%	87%
國際化能力(如外語能力、國際互動)	11	5%	84	42%	81	40%	26	13%	53%
體能與健康	0	0%	42	21%	125	62%	35	17%	79%
團隊合作	0	0%	6	3%	139	69%	57	28%	97%

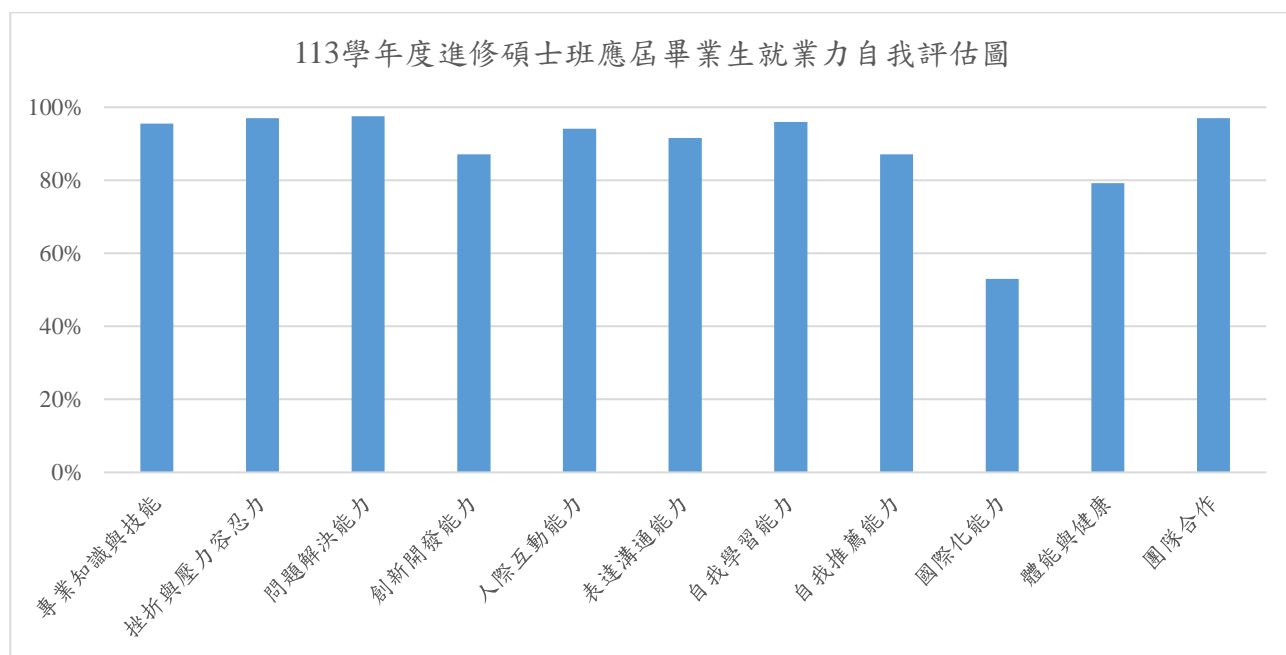


圖 36 113學年度進修碩士班應屆畢業生就業力自我評估圖

表 39 103-113學年度進修碩士班應屆畢業生就業力自我評估表

項目	就業力										
	103學年	104學年	105學年	106學年	107學年	108學年	109學年	110學年	111學年	112學年	113學年
專業知識與技能	97%	91%	92%	92%	91%	92%	95%	93%	96%	93%	96%
挫折與壓力容忍力	97%	92%	94%	94%	96%	95%	94%	94%	96%	98%	97%
問題解決能力	98%	93%	96%	96%	96%	97%	96%	95%	97%	97%	98%
創新開發能力	87%	81%	82%	84%	86%	86%	88%	83%	86%	89%	87%
人際互動能力(如與人混熟，協調商量)	95%	95%	94%	95%	95%	96%	92%	95%	92%	96%	94%
表達溝通能力(口才及文字表達)	94%	90%	89%	91%	89%	89%	91%	91%	93%	93%	92%
自我學習能力	97%	93%	96%	95%	96%	94%	97%	96%	95%	96%	96%
自我推薦能力	87%	78%	79%	81%	84%	79%	85%	84%	89%	98%	87%
國際化能力(如外語能力、國際互動)	65%	43%	44%	43%	50%	50%	55%	49%	53%	58%	53%
體能與健康	87%	75%	73%	77%	81%	79%	82%	84%	78%	84%	79%
團隊合作	98%	98%	97%	96%	99%	97%	98%	99%	99%	99%	97%

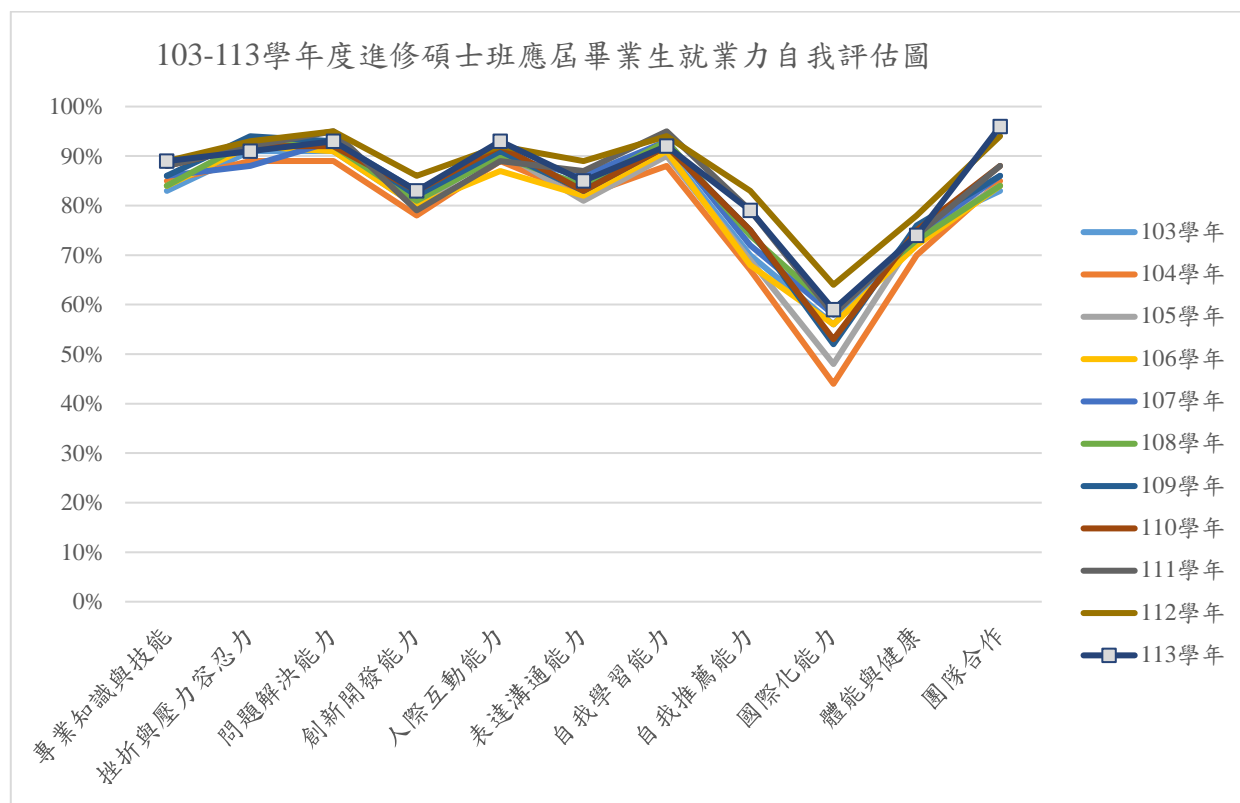


圖 37 103-113學年度進修碩士班應屆畢業生就業力自我評估圖

表 40 113學年度研究所博士班應屆畢業生就業力自我評估表

有效問卷總計23人	很不好		不好		好		非常好		就業力
	人數	比例	人數	比例	人數	比例	人數	比例	
專業知識與技能	0	0%	1	4%	10	44%	12	52%	96%
挫折與壓力容忍力	0	0%	0	0%	8	35%	15	65%	100%
問題解決能力	0	0%	0	0%	8	35%	15	65%	100%
創新開發能力	0	0%	1	4%	6	26%	16	70%	96%
人際互動能力(如與人混熟，協調商量)	0	0%	0	0%	10	44%	13	57%	100%
表達溝通能力(口才及文字表達)	0	0%	0	0%	9	39%	14	61%	100%
自我學習能力	0	0%	1	4%	8	35%	14	61%	96%
自我推薦能力	0	0%	0	0%	11	48%	12	52%	100%
國際化能力(如外語能力、國際互動)	0	0%	5	22%	9	39%	9	39%	78%
體能與健康	0	0%	4	17%	10	44%	9	39%	83%
團隊合作	0	0%	0	0%	8	35%	15	65%	100%

表 41 103-113學年度研究所博士班應屆畢業生就業力自我評估表

項目	就業力										
	103學年	104學年	105學年	106學年	107學年	108學年	109學年	110學年	111學年	112學年	113學年
專業知識與技能	100%	100%	96%	100%	95%	88%	100%	100%	92%	100%	96%
挫折與壓力容忍力	96%	100%	93%	100%	95%	100%	100%	100%	92%	100%	100%
問題解決能力	100%	100%	96%	100%	90%	94%	100%	100%	92%	100%	100%
創新開發能力	96%	95%	93%	95%	95%	94%	91%	100%	88%	100%	96%
人際互動能力(如與人混熟，協調商量)	100%	100%	96%	95%	90%	100%	100%	100%	84%	94%	100%
表達溝通能力(口才及文字表達)	92%	89%	93%	89%	89%	88%	91%	100%	84%	94%	100%
自我學習能力	100%	100%	96%	95%	90%	88%	100%	100%	88%	100%	96%
自我推薦能力	92%	84%	78%	89%	84%	82%	77%	93%	80%	94%	100%
國際化能力(如外語能力、國際互動)	62%	53%	67%	68%	63%	76%	59%	71%	76%	82%	78%
體能與健康	77%	68%	74%	95%	79%	94%	86%	93%	68%	88%	83%
團隊合作	100%	95%	93%	100%	100%	100%	100%	100%	88%	94%	100%

附表一 113學年度各院系應屆畢業生流向

學院/系所/學制	畢業數 填答數		就業或實習		服兵役		繼續進修		準備就業相關考試		參加職訓		其他	
	人數	比例	人數	比例	人數	比例	人數	比例	人數	比例	人數	比例	人數	比例
師範學院	483	421	237	56%	33	8%	62	15%	75	18%	4	1%	10	2%
教育學系	98	81	62	77%	2	3%	3	4%	13	16%	0	0%	1	1%
大學部	39	27	16	59%	1	4%	1	4%	8	30%	0	0%	1	4%
研究所碩士班	21	18	14	78%	1	6%	0	0%	3	17%	0	0%	0	0%
進修碩士班	26	24	21	88%	0	0%	1	4%	2	8%	0	0%	0	0%
研究所博士班	12	12	11	92%	0	0%	1	8%	0	0%	0	0%	0	0%
輔導與諮商學系	105	96	45	47%	7	7%	13	14%	28	29%	1	1%	2	2%
大學部	50	42	16	38%	6	14%	13	31%	6	14%	0	0%	1	2%
研究所碩士班	28	28	10	36%	1	4%	0	0%	16	57%	1	4%	0	0%
進修碩士班	27	26	19	73%	0	0%	0	0%	6	23%	0	0%	1	4%
體育與健康休閒學系	104	88	44	50%	13	15%	17	19%	9	10%	2	2%	3	3%
大學部	47	39	15	39%	3	8%	12	31%	7	18%	1	3%	1	3%
進修學士班	29	23	8	35%	8	35%	4	17%	1	4%	1	4%	1	4%
研究所碩士班	14	13	9	69%	2	15%	1	8%	1	8%	0	0%	0	0%
進修碩士班	14	13	12	92%	0	0%	0	0%	0	0%	0	0%	1	8%
特殊教育學系	45	34	19	56%	0	0%	8	24%	7	21%	0	0%	0	0%
大學部	37	31	16	52%	0	0%	8	26%	7	23%	0	0%	0	0%
研究所碩士班	8	3	3	100%	0	0%	0	0%	0	0%	0	0%	0	0%
幼兒教育學系	77	72	47	65%	1	1%	6	8%	16	22%	0	0%	2	3%
大學部	44	44	24	55%	1	2%	5	11%	14	32%	0	0%	0	0%
研究所碩士班	14	10	6	60%	0	0%	0	0%	2	20%	0	0%	2	20%
進修碩士班	19	18	17	94%	0	0%	1	6%	0	0%	0	0%	0	0%
數位學習設計與管理學系	54	50	20	40%	10	20%	15	30%	2	4%	1	2%	2	4%
大學部	43	39	12	31%	8	21%	15	39%	2	5%	1	3%	1	3%
研究所碩士班	11	11	8	73%	2	18%	0	0%	0	0%	0	0%	1	9%

學院/系所/學制	畢業數 填答數		就業或實習		服兵役		繼續進修		準備就業相關考試		參加職訓		其他	
	人數	比例	人數	比例	人數	比例	人數	比例	人數	比例	人數	比例	人數	比例
人文藝術學院	324	209	102	49%	20	10%	42	20%	31	15%	3	1%	11	5%
中國文學系	71	52	25	48%	5	10%	8	15%	10	19%	2	4%	2	4%
大學部	47	38	18	47%	5	13%	5	13%	8	21%	2	5%	0	0%
進修學士班	16	11	5	46%	0	0%	2	18%	2	18%	0	0%	2	18%
研究所碩士班	1	0	0	0%	0	0%	0	0%	0	0%	0	0%	0	0%
進修碩士班	7	3	2	67%	0	0%	1	33%	0	0%	0	0%	0	0%
視覺藝術學系	57	34	20	59%	3	9%	3	9%	4	12%	0	0%	4	12%
大學部	40	18	6	33%	3	17%	3	17%	4	22%	0	0%	2	11%
研究所碩士班	17	16	14	88%	0	0%	0	0%	0	0%	0	0%	2	13%
應用歷史學系	51	36	19	53%	4	11%	7	19%	4	11%	1	3%	1	3%
大學部	47	36	19	53%	4	11%	7	19%	4	11%	1	3%	1	3%
研究所碩士班	3	0	0	0%	0	0%	0	0%	0	0%	0	0%	0	0%
進修碩士班	1	0	0	0%	0	0%	0	0%	0	0%	0	0%	0	0%
外國語言學系	110	73	33	45%	8	11%	16	22%	12	16%	0	0%	4	6%
大學部	104	69	31	45%	8	12%	16	23%	11	16%	0	0%	3	4%
研究所碩士班	6	4	2	50%	0	0%	0	0%	1	25%	0	0%	1	25%
音樂學系	35	14	5	36%	0	0%	8	57%	1	7%	0	0%	0	0%
大學部	26	12	3	25%	0	0%	8	67%	1	8%	0	0%	0	0%
研究所碩士班	9	2	2	100%	0	0%	0	0%	0	0%	0	0%	0	0%
管理學院	538	421	223	53%	46	11%	83	20%	44	11%	5	1%	20	5%
企業管理學系	112	68	41	60%	6	9%	10	15%	10	15%	0	0%	1	2%
大學部	51	39	18	46%	5	13%	9	23%	7	18%	0	0%	0	0%
進修學士班	36	21	15	71%	1	5%	1	5%	3	14%	0	0%	1	5%
研究所碩士班	21	20	15	75%	5	25%	0	0%	0	0%	0	0%	0	0%
研究所博士班	4	4	4	100%	0	0%	0	0%	0	0%	0	0%	0	0%
應用經濟學系	46	30	10	33%	2	7%	11	37%	6	20%	0	0%	1	3%
大學部	46	30	10	33%	2	7%	11	37%	6	20%	0	0%	1	3%

學院/系所/學制	畢業數 填答數		就業或實習		服兵役		繼續進修		準備就業相關考試		參加職訓		其他	
	人數	比例	人數	比例	人數	比例	人數	比例	人數	比例	人數	比例	人數	比例
科技管理學系	73	68	27	40%	11	16%	22	32%	6	9%	0	0%	2	3%
大學部	52	47	15	32%	4	9%	21	45%	5	11%	0	0%	2	4%
進修學士班	13	13	7	54%	5	39%	1	8%	0	0%	0	0%	0	0%
研究所碩士班	8	8	5	63%	2	25%	0	0%	1	13%	0	0%	0	0%
資訊管理學系	63	41	16	39%	8	20%	15	37%	1	2%	0	0%	1	2%
大學部	48	30	7	23%	6	20%	15	50%	1	3%	0	0%	1	3%
研究所碩士班	15	11	9	82%	2	18%	0	0%	0	0%	0	0%	0	0%
財務金融學系	95	60	26	43%	8	13%	12	20%	9	15%	2	3%	3	5%
大學部	46	35	8	23%	6	17%	11	31%	8	23%	1	3%	1	3%
進修學士班	37	17	14	82%	0	0%	0	0%	1	6%	1	6%	1	6%
研究所碩士班	12	8	4	50%	2	25%	1	13%	0	0%	0	0%	1	13%
行銷與觀光管理學系	64	56	27	48%	6	11%	13	23%	7	13%	1	2%	2	4%
大學部	44	38	19	50%	2	5%	11	29%	6	16%	0	0%	0	0%
研究所碩士班	18	17	7	41%	4	24%	2	12%	1	6%	1	6%	2	12%
研究所博士班	2	1	1	100%	0	0%	0	0%	0	0%	0	0%	0	0%
管理學院碩士在職專班	85	82	65	79%	0	0%	0	0%	5	6%	2	2%	10	12%
進修碩士班	85	82	65	79%	0	0%	0	0%	5	6%	2	2%	10	12%
農學院	494	356	174	49%	56	16%	73	21%	31	9%	6	2%	16	5%
農藝學系	37	33	10	30%	5	15%	6	18%	9	27%	1	3%	2	6%
大學部	34	32	10	31%	5	16%	6	19%	9	28%	1	3%	1	3%
研究所碩士班	2	0	0	0%	0	0%	0	0%	0	0%	0	0%	0	0%
進修碩士班	1	1	0	0%	0	0%	0	0%	0	0%	0	0%	1	100%
園藝學系	63	48	19	40%	10	21%	10	21%	5	10%	0	0%	4	8%
大學部	33	27	6	22%	6	22%	8	30%	4	15%	0	0%	3	11%
進修學士班	24	16	9	56%	3	19%	2	13%	1	6%	0	0%	1	6%
研究所碩士班	6	5	4	80%	1	20%	0	0%	0	0%	0	0%	0	0%
森林暨自然資源學系	49	35	12	34%	8	23%	12	34%	2	6%	1	3%	0	0%

學院/系所/學制	畢業數 填答數		就業或實習		服兵役		繼續進修		準備就業相關考試		參加職訓		其他	
	人數	比例	人數	比例	人數	比例	人數	比例	人數	比例	人數	比例	人數	比例
大學部	37	28	8	29%	5	18%	12	43%	2	7%	1	4%	0	0%
研究所碩士班	12	7	4	57%	3	43%	0	0%	0	0%	0	0%	0	0%
木質材料與設計學系	64	33	16	49%	7	21%	3	9%	2	6%	3	9%	2	6%
大學部	35	14	4	29%	3	21%	3	21%	1	7%	2	14%	1	7%
進修學士班	25	18	11	61%	4	22%	0	0%	1	6%	1	6%	1	6%
研究所碩士班	4	1	1	100%	0	0%	0	0%	0	0%	0	0%	0	0%
動物科學系	78	32	17	53%	3	9%	7	22%	2	6%	0	0%	3	9%
大學部	34	19	9	47%	2	11%	6	32%	1	5%	0	0%	1	5%
進修學士班	30	11	8	73%	0	0%	1	9%	0	0%	0	0%	2	18%
研究所碩士班	14	2	0	0%	1	50%	0	0%	1	50%	0	0%	0	0%
農業生物科技學系	36	28	6	21%	5	18%	12	43%	3	11%	0	0%	2	7%
大學部	29	26	5	19%	4	15%	12	46%	3	12%	0	0%	2	8%
研究所碩士班	7	2	1	50%	1	50%	0	0%	0	0%	0	0%	0	0%
景觀學系	42	34	19	56%	5	15%	7	21%	2	6%	0	0%	1	3%
大學部	34	33	18	55%	5	15%	7	21%	2	6%	0	0%	1	3%
研究所碩士班	8	1	1	100%	0	0%	0	0%	0	0%	0	0%	0	0%
植物醫學系	30	20	3	15%	2	10%	12	60%	3	15%	0	0%	0	0%
大學部	25	19	2	11%	2	11%	12	63%	3	16%	0	0%	0	0%
研究所碩士班	5	1	1	100%	0	0%	0	0%	0	0%	0	0%	0	0%
農場管理進修學士學位學程	73	71	54	76%	11	16%	3	4%	2	3%	1	1%	0	0%
進修學士班	73	71	54	76%	11	16%	3	4%	2	3%	1	1%	0	0%
農學院農學碩士在職專班	19	19	16	84%	0	0%	1	5%	1	5%	0	0%	1	5%
進修碩士班	19	19	16	84%	0	0%	1	5%	1	5%	0	0%	1	5%
農業科學博士學位學程	3	3	2	67%	0	0%	0	0%	0	0%	0	0%	1	33%
研究所博士班	3	3	2	67%	0	0%	0	0%	0	0%	0	0%	1	33%
理工學院	469	331	61	18%	48	15%	188	57%	24	7%	3	1%	7	2%
電子物理學系	64	36	4	11%	2	6%	28	78%	2	6%	0	0%	0	0%

學院/系所/學制	畢業數 填答數		就業或實習		服兵役		繼續進修		準備就業相關考試		參加職訓		其他	
	人數	比例	人數	比例	人數	比例	人數	比例	人數	比例	人數	比例	人數	比例
大學部	56	32	0	0%	2	6%	28	88%	2	6%	0	0%	0	0%
研究所碩士班	8	4	4	100%	0	0%	0	0%	0	0%	0	0%	0	0%
應用化學系	41	32	2	6%	2	6%	22	69%	3	9%	2	6%	1	3%
大學部	38	31	2	7%	2	7%	22	71%	3	10%	2	7%	0	0%
研究所碩士班	3	1	0	0%	0	0%	0	0%	0	0%	0	0%	1	100%
研究所博士班	0	0	0	0%	0	0%	0	0%	0	0%	0	0%	0	0%
應用數學系	42	41	10	24%	10	24%	14	34%	5	12%	0	0%	2	5%
大學部	35	34	8	24%	5	15%	14	41%	5	15%	0	0%	2	6%
研究所碩士班	7	7	2	29%	5	71%	0	0%	0	0%	0	0%	0	0%
資訊工程學系	65	65	13	20%	11	17%	37	57%	2	3%	0	0%	2	3%
大學部	51	51	7	14%	4	8%	37	73%	2	4%	0	0%	1	2%
研究所碩士班	14	14	6	43%	7	50%	0	0%	0	0%	0	0%	1	7%
生物機電工程學系	93	48	14	29%	9	19%	22	46%	1	2%	0	0%	2	4%
大學部	47	30	3	10%	7	23%	19	63%	1	3%	0	0%	0	0%
進修學士班	28	12	7	58%	2	17%	3	25%	0	0%	0	0%	0	0%
研究所碩士班	10	2	2	100%	0	0%	0	0%	0	0%	0	0%	0	0%
進修碩士班	8	4	2	50%	0	0%	0	0%	0	0%	0	0%	2	50%
土木與水資源工程學系	66	44	12	27%	4	9%	17	39%	10	23%	1	2%	0	0%
大學部	38	35	4	11%	3	9%	17	49%	10	29%	1	3%	0	0%
進修學士班	9	4	4	100%	0	0%	0	0%	0	0%	0	0%	0	0%
研究所碩士班	7	1	0	0%	1	100%	0	0%	0	0%	0	0%	0	0%
進修碩士班	12	4	4	100%	0	0%	0	0%	0	0%	0	0%	0	0%
電機工程學系	50	32	4	13%	3	9%	25	78%	0	0%	0	0%	0	0%
大學部	47	30	3	10%	2	7%	25	83%	0	0%	0	0%	0	0%
研究所碩士班	3	2	1	50%	1	50%	0	0%	0	0%	0	0%	0	0%
機械與能源工程學系	48	33	2	6%	7	21%	23	70%	1	3%	0	0%	0	0%
大學部	46	32	2	6%	6	19%	23	72%	1	3%	0	0%	0	0%

學院/系所/學制	畢業數 填答數		就業或實習		服兵役		繼續進修		準備就業相關考試		參加職訓		其他	
	人數	比例	人數	比例	人數	比例	人數	比例	人數	比例	人數	比例	人數	比例
研究所碩士班	2	1	0	0%	1	100%	0	0%	0	0%	0	0%	0	0%
生命科學院	314	194	80	41%	33	17%	59	30%	14	7%	2	1%	6	3%
食品科學系	125	76	48	63%	12	16%	7	9%	4	5%	1	1%	4	5%
大學部	50	19	7	37%	3	16%	7	37%	2	11%	0	0%	0	0%
進修學士班	37	31	22	71%	5	16%	0	0%	1	3%	1	3%	2	7%
研究所碩士班	22	17	10	59%	4	24%	0	0%	1	6%	0	0%	2	12%
進修碩士班	12	3	3	100%	0	0%	0	0%	0	0%	0	0%	0	0%
研究所博士班	4	3	3	100%	0	0%	0	0%	0	0%	0	0%	0	0%
水生生物科學系	40	25	8	32%	8	32%	8	32%	1	4%	0	0%	0	0%
大學部	34	20	4	20%	7	35%	8	40%	1	5%	0	0%	0	0%
研究所碩士班	6	5	4	80%	1	20%	0	0%	0	0%	0	0%	0	0%
生物資源學系	45	26	9	35%	4	15%	9	35%	2	8%	1	4%	1	4%
大學部	36	21	4	19%	4	19%	9	43%	2	10%	1	5%	1	5%
研究所碩士班	9	5	5	100%	0	0%	0	0%	0	0%	0	0%	0	0%
生化科技學系	62	36	11	31%	6	17%	18	50%	1	3%	0	0%	0	0%
大學部	45	23	4	17%	1	4%	17	74%	1	4%	0	0%	0	0%
研究所碩士班	11	8	3	38%	5	63%	0	0%	0	0%	0	0%	0	0%
進修碩士班	6	5	4	80%	0	0%	1	20%	0	0%	0	0%	0	0%
微生物免疫與生物藥學系	42	34	7	21%	3	9%	17	50%	6	18%	0	0%	1	3%
大學部	37	29	3	10%	3	10%	16	55%	6	21%	0	0%	1	3%
研究所碩士班	5	5	4	80%	0	0%	1	20%	0	0%	0	0%	0	0%
獸醫學院	47	30	9	30%	2	7%	8	27%	9	30%	0	0%	2	7%
獸醫學系	47	30	9	30%	2	7%	8	27%	9	30%	0	0%	2	7%
大學部	42	25	5	20%	2	8%	8	32%	9	36%	0	0%	1	4%
研究所碩士班	5	5	4	80%	0	0%	0	0%	0	0%	0	0%	1	20%
總計	2669	1962	886	45%	238	12%	515	26%	228	12%	23	1%	72	4%

備註：1.工作或實習，含準備找工作、準備實習、已獲錄取工作、創業、出國打工旅行及工作或實習中等。
2.繼續進修，含已獲錄取國內外研究所，或準備國內外研究所升學進修相關考試者。
3.準備就業考試指準備證照考、檢定考、或國家考試等，不包含出國進修考試（指不從事全職工作或不工作））。
4.參加職訓指含深化專長、第二專長培養。

附表二 113學年度各院系(所)應屆畢業生擁有證照或檢定證書人次(複選)

學院/系所/學制	公務人員	專門職業及 技術人員	技術 士證 照	金融證照	教師證	語言證照	電腦認證	其他證照	小計
師範學院	11	12	34	3	84	73	27	30	274
教育學系	3	1	5	1	26	21	4	2	63
學士班	0	0	1	0	3	5	0	0	9
研究所碩士班	1	1	0	0	10	7	2	2	23
進修碩士班	2	0	3	1	11	9	2	0	28
研究所博士班	0	0	1	0	2	0	0	0	3
輔導與諮商學系	3	4	8	0	22	19	5	4	65
學士班	1	0	0	0	2	11	1	1	16
研究所碩士班	0	1	4	0	11	4	2	2	24
進修碩士班	2	3	4	0	9	4	2	1	25
體育與健康休閒學系	3	5	4	0	7	10	7	19	55
學士班	1	2	1	0	1	1	2	7	15
進修學士班	0	2	1	0	0	2	2	9	16
研究所碩士班	1	0	1	0	3	3	1	1	10
進修碩士班	1	1	1	0	3	4	2	2	14
特殊教育學系	0	1	0	1	5	3	0	2	12
學士班	0	0	0	0	4	3	0	2	9
研究所碩士班	0	1	0	1	1	0	0	0	3
幼兒教育學系	2	1	16	0	22	5	5	1	52
學士班	1	0	8	0	2	1	1	0	13
研究所碩士班	0	1	3	0	7	2	1	0	14
進修碩士班	1	0	5	0	13	2	3	1	25
數位學習設計與管理學系	0	0	1	1	2	15	6	2	27
學士班	0	0	1	1	0	10	4	1	17
研究所碩士班	0	0	0	0	2	5	2	1	10

學院/系所/學制	公務人員	專門職業及 技術人員	技術 士證 照	金融證照	教師證	語言證照	電腦認證	其他證照	小計
人文藝術學院	5	3	9	1	11	54	7	7	97
中國文學系	0	0	5	0	2	7	0	3	17
學士班	0	0	1	0	0	6	0	2	9
進修學士班	0	0	4	0	0	0	0	1	5
研究所碩士班	0	0	0	0	0	0	0	0	0
進修碩士班	0	0	0	0	2	1	0	0	3
視覺藝術學系	0	1	4	0	2	1	1	1	10
學士班	0	0	1	0	1	0	0	0	2
研究所碩士班	0	1	3	0	1	1	1	1	8
應用歷史學系	2	2	0	0	1	7	4	0	16
學士班	2	2	0	0	1	7	4	0	16
研究所碩士班	0	0	0	0	0	0	0	0	0
進修碩士班	0	0	0	0	0	0	0	0	0
外國語言學系	3	0	0	1	6	39	2	3	54
學士班	3	0	0	1	5	36	2	2	49
研究所碩士班	0	0	0	0	1	3	0	1	5
音樂學系	0	0	0	0	0	0	0	0	0
學士班	0	0	0	0	0	0	0	0	0
研究所碩士班	0	0	0	0	0	0	0	0	0
管理學院	4	21	48	131	5	91	52	42	394
企業管理學系	2	4	18	21	1	19	11	6	82
學士班	1	1	2	8	0	13	2	4	31
進修學士班	0	0	9	4	0	3	3	0	19
研究所碩士班	0	0	5	7	0	1	5	1	19
研究所博士班	1	3	2	2	1	2	1	1	13
應用經濟學系	0	0	1	12	0	6	0	0	19

學院/系所/學制	公務人員	專門職業及 技術人員	技術 士證 照	金融證照	教師證	語言證照	電腦認證	其他證照	小計
學士班	0	0	1	12	0	6	0	0	19
科技管理學系	0	0	6	10	0	11	5	11	43
學士班	0	0	3	8	0	8	3	9	31
進修學士班	0	0	3	1	0	0	1	1	6
研究所碩士班	0	0	0	1	0	3	1	1	6
資訊管理學系	0	1	1	5	0	12	15	5	39
學士班	0	0	0	5	0	8	9	4	26
研究所碩士班	0	1	1	0	0	4	6	1	13
財務金融學系	0	0	5	46	1	14	5	0	71
學士班	0	0	5	10	0	3	2	0	20
進修學士班	0	0	0	6	0	0	2	0	8
研究所碩士班	0	0	0	30	1	11	1	0	43
行銷與觀光管理學系	0	5	3	9	2	19	6	17	61
學士班	0	3	1	7	0	13	1	16	41
研究所碩士班	0	2	2	2	2	5	5	1	19
研究所博士班	0	0	0	0	0	1	0	0	1
管理學院碩士在職專班	2	11	14	28	1	10	10	3	79
進修碩士班	2	11	14	28	1	10	10	3	79
農學院	4	9	79	5	3	33	14	13	160
農藝學系	1	1	1	1	0	1	0	0	5
學士班	0	0	1	1	0	1	0	0	3
研究所碩士班	0	0	0	0	0	0	0	0	0
進修碩士班	1	1	0	0	0	0	0	0	2
園藝學系	0	0	8	0	0	5	2	2	17
學士班	0	0	5	0	0	2	0	0	7
進修學士班	0	0	3	0	0	1	2	1	7
研究所碩士班	0	0	0	0	0	2	0	1	3

學院/系所/學制	公務人員	專門職業及 技術人員	技術 士證 照	金融證照	教師證	語言證照	電腦認證	其他證照	小計
森林暨自然資源學系	0	0	0	0	0	5	0	1	6
學士班	0	0	0	0	0	4	0	0	4
研究所碩士班	0	0	0	0	0	1	0	1	2
木質材料與設計學系	0	0	15	0	0	3	3	1	22
學士班	0	0	2	0	0	2	1	0	5
進修學士班	0	0	13	0	0	1	2	1	17
研究所碩士班	0	0	0	0	0	0	0	0	0
動物科學系	1	0	3	0	0	8	0	3	15
學士班	1	0	0	0	0	8	0	1	10
進修學士班	0	0	3	0	0	0	0	0	3
研究所碩士班	0	0	0	0	0	0	0	2	2
景觀學系	0	0	4	0	0	1	1	1	7
學士班	0	0	4	0	0	1	1	1	7
研究所碩士班	0	0	0	0	0	0	0	0	0
植物醫學系	0	1	0	0	0	3	0	0	4
學士班	0	1	0	0	0	2	0	0	3
研究所碩士班	0	0	0	0	0	1	0	0	1
農場管理進修學士學位學程	0	3	42	3	0	4	7	2	61
進修學士班	0	3	42	3	0	4	7	2	61
農學院農學碩士在職專班	2	2	4	0	3	0	1	2	14
進修碩士班	2	2	4	0	3	0	1	2	14
農業科學博士學位學程	0	2	1	0	0	0	0	0	3
研究所博士班	0	2	1	0	0	0	0	0	3
農業生物科技學系	0	0	1	1	0	3	0	1	6
學士班	0	0	1	0	0	2	0	1	4
研究所碩士班	0	0	0	1	0	1	0	0	2
理工學院	4	5	24	4	1	34	16	11	99

學院/系所/學制	公務人員	專門職業及 技術人員	技術 士證 照	金融證照	教師證	語言證照	電腦認證	其他證照	小計
電子物理學系	0	0	0	0	0	4	3	0	7
學士班	0	0	0	0	0	3	3	0	6
研究所碩士班	0	0	0	0	0	1	0	0	1
應用化學系	0	0	0	0	0	2	0	0	2
學士班	0	0	0	0	0	2	0	0	2
研究所碩士班	0	0	0	0	0	0	0	0	0
研究所博士班	0	0	0	0	0	0	0	0	0
應用數學系	0	0	2	1	1	3	2	0	9
學士班	0	0	1	1	1	3	1	0	7
研究所碩士班	0	0	1	0	0	0	1	0	2
資訊工程學系	0	1	1	0	0	7	7	1	17
學士班	0	1	0	0	0	5	4	1	11
研究所碩士班	0	0	1	0	0	2	3	0	6
研究所博士班	0	0	0	0	0	0	0	0	0
生物機電工程學系	1	1	15	1	0	6	3	5	32
學士班	0	0	6	0	0	4	1	3	14
進修學士班	1	0	8	1	0	2	1	2	15
研究所碩士班	0	0	1	0	0	0	1	0	2
進修碩士班	0	1	0	0	0	0	0	0	1
土木與水資源工程學系	3	3	4	2	0	0	0	2	14
學士班	3	0	1	0	0	0	0	1	5
進修學士班	0	2	3	2	0	0	0	0	7
研究所碩士班	0	0	0	0	0	0	0	0	0
進修碩士班	0	1	0	0	0	0	0	1	2
電機工程學系	0	0	0	0	0	9	1	0	10
學士班	0	0	0	0	0	8	1	0	9
研究所碩士班	0	0	0	0	0	1	0	0	1

學院/系所/學制	公務人員	專門職業及 技術人員	技術 士證 照	金融證照	教師證	語言證照	電腦認證	其他證照	小計
機械與能源工程學系	0	0	1	0	0	3	0	3	7
學士班	0	0	1	0	0	3	0	3	7
研究所碩士班	0	0	1	0	0	0	0	0	1
生命科學院	0	10	29	2	2	26	9	11	89
食品科學系	0	8	25	1	2	4	5	7	52
學士班	0	0	4	0	0	2	0	1	7
進修學士班	0	2	13	1	0	1	3	3	23
研究所碩士班	0	4	7	0	1	1	2	3	18
進修碩士班	0	0	1	0	1	0	0	0	2
研究所博士班	0	2	0	0	0	0	0	0	2
水生生物科學系	0	0	1	0	0	3	0	1	5
學士班	0	0	0	0	0	3	0	1	4
研究所碩士班	0	0	1	0	0	0	0	0	1
生物資源學系	0	0	0	0	0	3	0	1	4
學士班	0	0	0	0	0	2	0	0	2
研究所碩士班	0	0	0	0	0	1	0	1	2
生化科技學系	0	2	1	1	0	9	2	1	16
學士班	0	0	0	0	0	8	0	1	9
研究所碩士班	0	0	0	0	0	0	1	0	1
進修碩士班	0	2	1	1	0	1	1	0	6
微生物免疫與生物藥學系	0	0	2	0	0	7	2	1	12
學士班	0	0	1	0	0	6	1	1	9
研究所碩士班	0	0	1	0	0	1	1	0	3
獸醫學院	1	4	0	0	0	6	0	1	12
獸醫學系	1	4	0	0	0	6	0	1	12
學士班	0	1	0	0	0	5	0	0	6

學院/系所/學制	公務人員	專門職業及 技術人員	技術 士證 照	金融證照	教師證	語言證照	電腦認證	其他證照	小計
研究所碩士班	1	3	0	0	0	1	0	1	6
總計	29	64	223	146	106	317	125	115	1125

附表三 113學年度各院系(所)應屆畢業生對系所的意見與看法滿意度

備註：百分比為對各題項覺得滿意或非常滿意所佔比例。

學院/系所/學制	系所師資 素質專長	系所教 學品質	系所課程 內容(如 得上最 新發 展、 具實 用性)	系所修 課規定 (如學 分要 求、 擋修 、 跨校 系選 課規 定)	系所空 間環 境與 設備	系所行 政人 員服 務品 質	系所提 供工 讀獎 助學 機 會	系所提 供相 關學 活如 講 演 等	系所提 給學 生學 習助 學 導 等	系所對 學生 生涯 輔導	目 前 就 讀 系 所 聲 譽	系所 的進 步 程 度	系所 定位 與特 色	整 體 而 言， 對系 所辦 理教 學上 的評 價	與國 內其 他類 系所 相 較， 您覺 得學 校系 所競 爭力
師範學院	94%	94%	94%	95%	89%	98%	92%	95%	90%	89%	93%	91%	94%	95%	81%
教育學系	94%	95%	94%	95%	88%	96%	90%	95%	91%	89%	95%	89%	98%	93%	85%
學士班	82%	85%	85%	89%	70%	89%	74%	85%	74%	70%	85%	70%	93%	78%	67%
研究所碩士班	100%	100%	94%	94%	89%	100%	100%	100%	100%	94%	100%	100%	100%	100%	89%
進修碩士班	100%	100%	100%	100%	100%	100%	96%	100%	100%	100%	100%	96%	100%	100%	96%
研究所博士班	100%	100%	100%	100%	100%	100%	100%	100%	100%	100%	100%	100%	100%	100%	100%
輔導與諮商學系	95%	93%	96%	93%	87%	99%	95%	95%	91%	93%	93%	92%	96%	96%	79%
學士班	88%	86%	93%	88%	74%	98%	93%	88%	81%	88%	88%	81%	93%	91%	62%
研究所碩士班	100%	96%	96%	96%	96%	100%	100%	100%	96%	93%	96%	100%	96%	100%	89%
進修碩士班	100%	100%	100%	96%	96%	100%	92%	100%	100%	100%	96%	100%	100%	100%	96%
體育與健康休閒學系	99%	99%	100%	99%	93%	100%	94%	99%	98%	93%	94%	97%	97%	99%	86%
學士班	100%	100%	100%	97%	90%	100%	90%	97%	97%	90%	92%	95%	97%	100%	82%
進修學士班	100%	100%	100%	100%	96%	100%	100%	100%	96%	91%	96%	96%	96%	96%	96%
研究所碩士班	92%	92%	100%	100%	100%	100%	100%	100%	100%	100%	92%	100%	92%	100%	77%
進修碩士班	100%	100%	100%	100%	92%	100%	92%	100%	100%	100%	100%	100%	100%	100%	92%
特殊教育學系	91%	88%	85%	88%	79%	91%	85%	85%	79%	91%	88%	88%	91%	88%	82%

學院/系所/學制	系所 師資 素質 專長	系所 的教 學品 質	系所 課程 內容 (如跟 得上 最新 發展 、具 實用 性)	系所 修課 規定 (如學 分要 求、 擋修 、跨 校選 課規 定)	系所 的空 間環 境與 設備	系所 行政 人員 的服 務品 質	系所 提供 的工 讀獎 助學 機會	系所 提供 的相 關學 活如 演講 等	系所 提供 給學 生的 學習 協助 如學 輔導 等	系所 對學 生的 生涯 輔導	目 前 就讀 系所 的聲 譽	系所 的進 步程 度	系所 定位 與特 色	整 體 而 言， 對系 所辦 理教 學的 評價	與國 內其 他類 系所 相較 ，您 覺 得學 校系 所競 爭力
學士班	90%	87%	84%	87%	77%	90%	84%	84%	77%	90%	87%	87%	90%	87%	81%
研究所碩士班	100%	100%	100%	100%	100%	100%	100%	100%	100%	100%	100%	100%	100%	100%	100%
幼兒教育學系	90%	92%	92%	94%	92%	96%	88%	97%	86%	82%	96%	89%	94%	93%	82%
學士班	84%	86%	86%	93%	86%	93%	80%	96%	77%	75%	93%	82%	91%	89%	73%
研究所碩士班	100%	100%	100%	90%	100%	100%	100%	100%	100%	80%	100%	100%	100%	100%	100%
進修碩士班	100%	100%	100%	100%	100%	100%	100%	100%	100%	100%	100%	100%	100%	100%	94%
數位學習設計與管理學系	94%	92%	86%	98%	88%	100%	94%	88%	88%	80%	88%	84%	82%	96%	66%
學士班	95%	92%	87%	97%	87%	100%	92%	87%	85%	80%	87%	82%	82%	97%	62%
研究所碩士班	91%	91%	82%	100%	91%	100%	100%	91%	100%	82%	91%	91%	82%	91%	82%
教育學系教育行政與政策發展碩士班	100%	100%	100%	83%	83%	100%	100%	100%	100%	100%	100%	100%	100%	100%	100%
研究所碩士班	100%	100%	100%	83%	83%	100%	100%	100%	100%	100%	100%	100%	100%	100%	100%
教育學系數理教育碩士班	100%	100%	100%	100%	100%	100%	100%	100%	100%	100%	100%	100%	100%	100%	100%
研究所碩士班	100%	100%	100%	100%	100%	100%	100%	100%	100%	100%	100%	100%	100%	100%	100%
人文藝術學院	89%	85%	82%	83%	70%	92%	84%	86%	82%	76%	75%	74%	79%	88%	60%
中國文學系	96%	90%	75%	90%	62%	92%	85%	85%	85%	85%	89%	85%	85%	92%	65%
學士班	97%	90%	79%	95%	63%	95%	84%	82%	82%	84%	90%	90%	87%	95%	74%
進修學士班	91%	91%	55%	73%	46%	82%	82%	91%	91%	82%	82%	64%	73%	82%	36%

學院/系所/學制	系所 師資 素與 專長	系所 的教 學品 質	系所 課程 內容 (如跟 得上 最新 發展 、具 實用 性)	系所 修課 規定 (如學 分要 求、 擋修 、跨 校選 課規 定)	系所 的空 間環 境與 設備	系所 行政 人員 的服 務品 質	系所 提供 的工 讀獎 助學 金機 會	系所 提供 的相 關學 活如 演講 等	系所 提供 給學 生的 學習 協助 如學 輔導 等	系所 對學 生的 生涯 輔導	目 前 就讀 系所 的聲 譽	系所 的進 步程 度	系所 定位 與特 色	整 體 而 言， 對系 所 在 辦 理 教 學 上 的 評 價	與 國 內 其 他 類 似 系 所 相 較， 您 覺 得 學 校 系 所 競 爭 力
進修碩士班	100%	100%	100%	100%	100%	100%	100%	100%	100%	100%	100%	100%	100%	100%	67%
視覺藝術學系	88%	82%	79%	82%	79%	85%	82%	91%	79%	79%	74%	74%	79%	91%	65%
學士班	78%	72%	67%	67%	61%	78%	72%	83%	67%	67%	56%	61%	67%	83%	44%
研究所碩士班	100%	94%	94%	100%	100%	94%	94%	100%	94%	94%	94%	88%	94%	100%	88%
應用歷史學系	86%	83%	78%	78%	56%	89%	75%	81%	78%	64%	53%	56%	72%	86%	42%
學士班	86%	83%	78%	78%	56%	89%	75%	81%	78%	64%	53%	56%	72%	86%	42%
外國語言學系	82%	82%	89%	78%	73%	96%	88%	85%	85%	74%	74%	74%	75%	84%	58%
學士班	81%	81%	88%	77%	73%	96%	87%	84%	84%	73%	73%	73%	74%	83%	55%
研究所碩士班	100%	100%	100%	100%	75%	100%	100%	100%	100%	100%	100%	100%	100%	100%	100%
音樂學系	100%	93%	93%	93%	100%	100%	93%	93%	79%	79%	86%	86%	93%	93%	86%
學士班	100%	92%	92%	92%	100%	100%	92%	92%	75%	75%	83%	83%	92%	92%	83%
研究所碩士班	100%	100%	100%	100%	100%	100%	100%	100%	100%	100%	100%	100%	100%	100%	100%
管理學院	95%	92%	88%	93%	82%	93%	87%	91%	89%	86%	89%	87%	89%	93%	73%
企業管理學系	94%	91%	83%	92%	71%	95%	87%	85%	87%	83%	88%	85%	86%	92%	69%
學士班	90%	82%	72%	85%	59%	92%	80%	74%	82%	74%	80%	74%	74%	87%	49%
進修學士班	95%	95%	91%	95%	71%	95%	91%	95%	91%	86%	95%	91%	95%	91%	81%
研究所碩士班	100%	100%	95%	100%	90%	100%	95%	90%	90%	95%	95%	95%	95%	100%	90%

學院/系所/學制	系所 師資 素與 專長	系所 的教 學品 質	系所 課程 內容 (如跟 得上 最新 發展 、具 實用 性)	系所 修課 規定 (如學 分要 求、 擋修 、跨 校選 課規 定)	系所 的空 間環 境與 設備	系所 行政 人員 的服 務品 質	系所 提供 的工 讀獎 助學 機會	系所 提供 的相 關學 活如 演講 等	系所 提供 給學 生的 學習 協助 如學 輔導 等	系所 對學 生的 生涯 輔導	目 前就 讀系 所聲 譽	系所 的進 步程 度	系所 定位 與特 色	整 體而 言， 對系 所辦 理教 學的 評價	與國 內其 他類 系所 相較 ，您 覺得 學校 系所 競爭 力
研究所博士班	100%	100%	100%	100%	100%	100%	100%	100%	100%	100%	100%	100%	100%	100%	100%
應用經濟學系	93%	93%	83%	87%	87%	93%	80%	77%	90%	83%	83%	83%	87%	93%	60%
學士班	93%	93%	83%	87%	87%	93%	80%	77%	90%	83%	83%	83%	87%	93%	60%
科技管理學系	90%	84%	78%	87%	77%	91%	87%	85%	85%	75%	79%	78%	72%	85%	65%
學士班	87%	79%	72%	85%	68%	87%	81%	81%	79%	66%	72%	70%	64%	81%	53%
進修學士班	100%	100%	92%	92%	100%	100%	100%	92%	100%	100%	100%	100%	100%	100%	100%
研究所碩士班	88%	88%	88%	88%	88%	100%	100%	100%	100%	88%	88%	88%	75%	88%	75%
資訊管理學系	95%	93%	90%	100%	85%	100%	95%	100%	90%	90%	93%	93%	93%	95%	78%
學士班	93%	93%	90%	100%	80%	100%	93%	100%	87%	90%	90%	90%	90%	93%	73%
研究所碩士班	100%	91%	91%	100%	100%	100%	100%	100%	100%	91%	100%	100%	100%	100%	91%
財務金融學系	95%	98%	98%	98%	78%	95%	93%	95%	88%	92%	92%	92%	95%	97%	73%
學士班	91%	97%	97%	97%	69%	91%	89%	91%	80%	86%	86%	86%	91%	94%	60%
進修學士班	100%	100%	100%	100%	88%	100%	100%	100%	100%	100%	100%	100%	100%	100%	88%
研究所碩士班	100%	100%	100%	100%	100%	100%	100%	100%	100%	100%	100%	100%	100%	100%	100%
行銷與觀光管理學系	93%	88%	82%	89%	77%	77%	68%	89%	77%	73%	82%	79%	91%	89%	57%
學士班	92%	84%	76%	84%	76%	68%	66%	84%	71%	68%	76%	71%	90%	84%	40%
研究所碩士班	94%	94%	94%	100%	77%	94%	71%	100%	88%	82%	94%	94%	94%	100%	94%

學院/系所/學制	系所師資素 質與專長	系所教學 品質	系所課程 內容(如 得上最新 發展、具 實用性)	系所修課 規定(如 學分要求 、擋修、 跨校選 課規定)	系所空 間環境 與設備	系所行政 人員服 務品質	系所提 供工讀 獎助學 機會	系所提 供的關 習活 動演講 等	系所提 給學的 生學習 協助如 習輔導 等	系所對 學的 生涯 輔導	目 前就 讀系 所聲 譽	系所 的進 步程 度	系所 定位 與特 色	整 體 而 言， 對系 所辦 理教 學的 評價	與 國 內其 他類 系所 相 較， 您覺 得學 校系 所競 爭力
研究所博士班	100%	100%	100%	100%	100%	100%	100%	100%	100%	100%	100%	100%	100%	100%	100%
管理學院碩士在職專班	100%	99%	99%	99%	98%	100%	95%	99%	100%	99%	99%	98%	99%	99%	96%
進修碩士班	100%	99%	99%	99%	98%	100%	95%	99%	100%	99%	99%	98%	99%	99%	96%
農學院	92%	91%	88%	87%	78%	93%	87%	91%	85%	82%	92%	81%	91%	93%	80%
農藝學系	94%	91%	88%	82%	55%	91%	88%	88%	76%	88%	94%	67%	91%	94%	79%
學士班	94%	91%	88%	81%	53%	91%	88%	88%	75%	88%	94%	66%	91%	94%	78%
進修碩士班	100%	100%	100%	100%	100%	100%	100%	100%	100%	100%	100%	100%	100%	100%	100%
園藝學系	88%	83%	79%	73%	60%	90%	81%	85%	81%	69%	83%	73%	85%	88%	71%
學士班	82%	74%	70%	52%	48%	82%	74%	82%	70%	59%	74%	67%	78%	78%	63%
進修學士班	94%	100%	94%	100%	75%	100%	94%	88%	94%	81%	94%	88%	94%	100%	88%
研究所碩士班	100%	80%	80%	100%	80%	100%	80%	100%	100%	80%	100%	60%	100%	100%	60%
森林暨自然資源學系	97%	97%	94%	83%	74%	100%	94%	97%	89%	89%	94%	86%	91%	97%	74%
學士班	96%	96%	96%	86%	82%	100%	93%	96%	86%	89%	96%	89%	93%	96%	79%
研究所碩士班	100%	100%	86%	71%	43%	100%	100%	100%	100%	86%	86%	71%	86%	100%	57%
木質材料與設計學系	85%	85%	79%	91%	73%	94%	91%	76%	76%	67%	73%	61%	73%	79%	61%
學士班	71%	71%	64%	86%	57%	100%	93%	57%	64%	43%	57%	43%	64%	71%	43%
進修學士班	94%	94%	89%	94%	89%	89%	89%	89%	83%	89%	83%	78%	78%	83%	78%

學院/系所/學制	系所 師資 素與 專長	系所 的教 學品 質	系所 課程 內容 (如跟 得上 最新 發展 、具 實用 性)	系所 修課 規定 (如學 分要 求、 擋修 、跨 校選 課規 定)	系所 的空 間環 境與 設備	系所 行政 人員 的服 務品 質	系所 提供 的工 讀獎 助學 金機 會	系所 提供 的相 關學 活如 演講 等	系所 提供 給學 生的 學習 協助 如學 輔導 等	系所 對學 生的 生涯 輔導	目 前 就讀 系所 的聲 譽	系所 的進 步程 度	系所 定位 與特 色	整 體 而 言， 對系 所 在 辦 理 教 學 上 的 評 價	與 國 內 其 他 類 似 系 所 相 較， 您 覺 得 學 校 系 所 競 爭 力
研究所碩士班	100%	100%	100%	100%	0%	100%	100%	100%	100%	0%	100%	0%	100%	100%	0%
動物科學系	88%	88%	88%	81%	81%	84%	84%	81%	78%	75%	94%	59%	84%	88%	75%
學士班	79%	79%	79%	74%	68%	74%	74%	68%	68%	58%	90%	47%	79%	79%	68%
進修學士班	100%	100%	100%	91%	100%	100%	100%	100%	91%	100%	100%	73%	91%	100%	82%
研究所碩士班	100%	100%	100%	100%	100%	100%	100%	100%	100%	100%	100%	100%	100%	100%	100%
農業生物科技學系	96%	96%	96%	82%	96%	100%	82%	100%	93%	86%	96%	96%	96%	96%	68%
學士班	96%	96%	96%	81%	96%	100%	81%	100%	92%	85%	96%	96%	96%	96%	65%
研究所碩士班	100%	100%	100%	100%	100%	100%	100%	100%	100%	100%	100%	100%	100%	100%	100%
景觀學系	85%	88%	85%	91%	88%	88%	79%	91%	85%	77%	100%	91%	94%	94%	85%
學士班	85%	88%	85%	91%	88%	88%	79%	91%	85%	76%	100%	94%	94%	94%	85%
研究所碩士班	100%	100%	100%	100%	100%	100%	100%	100%	100%	100%	100%	0%	100%	100%	100%
植物醫學系	100%	90%	90%	100%	60%	90%	75%	100%	80%	85%	100%	90%	100%	100%	100%
學士班	100%	90%	90%	100%	63%	90%	74%	100%	79%	84%	100%	90%	100%	100%	100%
研究所碩士班	100%	100%	100%	100%	0%	100%	100%	100%	100%	100%	100%	100%	100%	100%	100%
農場管理進修學士學位學程	97%	97%	93%	96%	97%	93%	94%	96%	94%	94%	96%	97%	99%	97%	92%
進修學士班	97%	97%	93%	96%	97%	93%	94%	96%	94%	94%	96%	97%	99%	97%	92%
農學院農學碩士在職專班	95%	95%	95%	90%	79%	100%	95%	95%	95%	90%	90%	84%	95%	100%	90%

學院/系所/學制	系所 師資 素與 專長	系所 的教 學品 質	系所 課程 內容 (如跟 得上 最新 發展 、具 實用 性)	系所 修課 規定 (如學 分要 求、 擋修 、跨 校選 課規 定)	系所 的空 間環 境與 設備	系所 行政 人員 的服 務品 質	系所 提供 的工 讀獎 助學 機會	系所 提供 的相 關學 活如 演講 等	系所 提供 給學 生的 學習 協助 如學 輔導 等	系所 對學 生的 生涯 輔導	目 前 就讀 系所 的聲 譽	系所 的進 步程 度	系所 定位 與特 色	整 體 而 言， 對系 所 在 辦 理 教 學 上 的 評 價	與 國 內 其 他 類 似 系 所 相 較， 您 覺 得 學 校 系 所 競 爭 力
進修碩士班	95%	95%	95%	90%	79%	100%	95%	95%	95%	90%	90%	84%	95%	100%	90%
農業科學博士學位學程	67%	67%	67%	100%	100%	100%	100%	100%	100%	100%	67%	67%	100%	100%	100%
研究所博士班	67%	67%	67%	100%	100%	100%	100%	100%	100%	100%	67%	67%	100%	100%	100%
理工學院	92%	88%	86%	81%	74%	94%	86%	89%	84%	80%	84%	77%	85%	89%	62%
電子物理學系	97%	94%	86%	89%	69%	97%	78%	83%	78%	78%	92%	81%	86%	94%	64%
學士班	97%	94%	84%	88%	66%	97%	78%	81%	78%	75%	91%	78%	84%	94%	59%
研究所碩士班	100%	100%	100%	100%	100%	100%	75%	100%	75%	100%	100%	100%	100%	100%	100%
應用化學系	100%	88%	91%	69%	78%	91%	72%	84%	88%	53%	72%	63%	72%	84%	53%
學士班	100%	87%	90%	68%	81%	90%	74%	87%	90%	55%	74%	65%	74%	84%	55%
研究所碩士班	100%	100%	100%	100%	0%	100%	0%	0%	0%	0%	0%	0%	0%	100%	0%
應用數學系	98%	95%	90%	93%	95%	100%	95%	90%	98%	90%	90%	93%	93%	98%	76%
學士班	97%	94%	91%	91%	97%	100%	94%	91%	97%	91%	88%	94%	94%	97%	74%
研究所碩士班	100%	100%	86%	100%	86%	100%	100%	86%	100%	86%	100%	86%	86%	100%	86%
資訊工程學系	92%	94%	89%	88%	91%	97%	91%	91%	88%	88%	94%	95%	97%	100%	71%
學士班	92%	92%	88%	84%	90%	96%	90%	90%	84%	84%	92%	94%	96%	100%	69%
研究所碩士班	93%	100%	93%	100%	93%	100%	93%	93%	100%	100%	100%	100%	100%	100%	79%
生物機電工程學系	94%	83%	79%	85%	65%	98%	90%	88%	83%	79%	90%	75%	81%	94%	65%

學院/系所/學制	系所 師資 素質 與專 長	系所 的教 學品 質	系所 課程 內容 (如跟 得上 最新 發展 、具 實用 性)	系所 修課 規定 (如學 分要 求、 擋修 、跨 校選 課規 定)	系所 的空 間環 境與 設備	系所 行政 人員 的服 務品 質	系所 提供 的工 讀獎 助學 機會	系所 提供 的相 關學 活如 演講 等	系所 提供 給學 生的 學習 協助 如學 輔導 等	系所 對學 生的 生涯 輔導	目 前 就讀 系所 的聲 譽	系所 的進 步程 度	系所 定位 與特 色	整 體 而 言， 對系 所 在 辦 理 教 學 上 的 評 價	與 國 內 其 他 類 似 系 所 相 較， 您 覺 得 學 校 系 所 競 爭 力
學士班	90%	77%	70%	77%	47%	97%	83%	80%	73%	67%	83%	63%	73%	93%	47%
進修學士班	100%	92%	92%	100%	92%	100%	100%	100%	100%	100%	100%	92%	92%	92%	92%
研究所碩士班	100%	100%	100%	100%	100%	100%	100%	100%	100%	100%	100%	100%	100%	100%	100%
進修碩士班	100%	100%	100%	100%	100%	100%	100%	100%	100%	100%	100%	100%	100%	100%	100%
土木與水資源工程學系	82%	77%	84%	52%	41%	82%	82%	86%	80%	80%	68%	50%	77%	73%	57%
學士班	80%	74%	86%	46%	37%	86%	83%	83%	83%	80%	63%	46%	77%	71%	51%
進修學士班	75%	75%	50%	50%	50%	50%	75%	100%	50%	75%	75%	50%	75%	75%	75%
研究所碩士班	100%	100%	100%	100%	0%	100%	100%	100%	100%	100%	100%	100%	100%	100%	100%
進修碩士班	100%	100%	100%	100%	75%	75%	75%	100%	75%	75%	100%	75%	75%	75%	75%
電機工程學系	81%	81%	78%	75%	75%	81%	84%	88%	75%	75%	75%	63%	78%	66%	44%
學士班	83%	83%	80%	77%	77%	83%	87%	87%	77%	77%	77%	63%	80%	67%	47%
研究所碩士班	50%	50%	50%	50%	50%	50%	50%	100%	50%	50%	50%	50%	50%	50%	0%
機械與能源工程學系	97%	91%	88%	94%	73%	100%	88%	97%	82%	85%	82%	85%	88%	97%	58%
學士班	97%	91%	88%	94%	72%	100%	88%	97%	81%	84%	81%	84%	88%	97%	56%
研究所碩士班	100%	100%	100%	100%	100%	100%	100%	100%	100%	100%	100%	100%	100%	100%	100%
生命科學院	97%	95%	95%	90%	79%	94%	89%	96%	91%	90%	94%	84%	93%	95%	76%
食品科學系	96%	96%	97%	96%	75%	92%	93%	99%	92%	93%	97%	85%	99%	97%	86%

學院/系所/學制	系所師資素 質與專長	系所教學 品質	系所課程 內容(如跟 得上最新 發展、具 實用性)	系所課 規定(如學 分要求、 擋修、 跨校選 課規定)	系所空 間環境 與設備	系所行 政人員 服務品 質	系所提 供的工 讀獎助 學金機 會	系所提 供的相 關學活 動演講 等	系所提 給學生 學習協 助學輔 導等	系所對 學生的 生涯輔 導	目前就 讀系的 聲譽	系所進 步程度	系所定 位與特 色	整體而 言，系 所在辦 理教學 上的評 價	與國內 其他類 系所相 較，您 覺得學 校系所 競爭力
學士班	95%	95%	95%	100%	58%	84%	90%	95%	90%	90%	90%	58%	95%	95%	84%
進修學士班	97%	97%	100%	94%	87%	97%	100%	100%	97%	94%	100%	97%	100%	97%	81%
研究所碩士班	94%	94%	94%	94%	71%	88%	82%	100%	82%	94%	100%	88%	100%	100%	94%
進修碩士班	100%	100%	100%	100%	67%	100%	100%	100%	100%	100%	100%	100%	100%	100%	100%
研究所博士班	100%	100%	100%	100%	100%	100%	100%	100%	100%	100%	100%	100%	100%	100%	100%
水生生物科學系	92%	80%	80%	76%	68%	92%	76%	88%	84%	76%	80%	56%	60%	80%	40%
學士班	95%	80%	80%	75%	65%	90%	75%	85%	85%	80%	80%	55%	60%	80%	35%
研究所碩士班	80%	80%	80%	80%	80%	100%	80%	100%	80%	60%	80%	60%	60%	80%	60%
生物資源學系	100%	100%	100%	92%	77%	96%	89%	100%	96%	100%	96%	100%	96%	100%	77%
學士班	100%	100%	100%	91%	76%	95%	86%	100%	95%	100%	95%	100%	95%	100%	71%
研究所碩士班	100%	100%	100%	100%	80%	100%	100%	100%	100%	100%	100%	100%	100%	100%	100%
生化科技學系	100%	100%	100%	94%	94%	97%	94%	97%	94%	97%	100%	92%	97%	97%	81%
學士班	100%	100%	100%	91%	100%	96%	96%	96%	100%	96%	100%	87%	96%	96%	70%
研究所碩士班	100%	100%	100%	100%	75%	100%	100%	100%	88%	100%	100%	100%	100%	100%	100%
進修碩士班	100%	100%	100%	100%	100%	100%	80%	100%	80%	100%	100%	100%	100%	100%	100%
微生物免疫與生物藥學系	97%	94%	94%	82%	82%	97%	82%	94%	88%	79%	91%	82%	97%	97%	74%
學士班	100%	97%	100%	86%	83%	97%	79%	97%	93%	79%	93%	86%	97%	97%	79%

學院/系所/學制	系所 師資 素質 與專 長	系所 的教 學品 質	系所 課程 內容 (如跟 得上 最新 發展 、具 實用 性)	系所 修課 規定 (如學 分要 求、 擋修 、跨 校選 課規 定)	系所 的空 間環 境與 設備	系所 行政 人員 的服 務品 質	系所 提供 的工 讀獎 助學 機會	系所 提供 的相 關學 活如 演講 等	系所 提供 給學 生的 學習 協助 如學 輔導 等	系所 對學 生的 生涯 輔導	目 前 就讀 系所 的聲 譽	系所 的進 步程 度	系所 定位 與特 色	整 體 而 言， 對系 所辦 理教 學的 評價	與國 內其 他類 系所 相較 ，您 覺學 校系 所競 爭力
研究所碩士班	80%	80%	60%	60%	80%	100%	100%	80%	60%	80%	80%	60%	100%	100%	40%
獸醫學院	93%	90%	100%	93%	73%	100%	87%	97%	90%	87%	87%	73%	90%	97%	60%
獸醫學系	93%	90%	100%	93%	73%	100%	87%	97%	90%	87%	87%	73%	90%	97%	60%
學士班	92%	88%	100%	92%	68%	100%	88%	96%	88%	84%	84%	68%	88%	96%	52%
研究所碩士班	100%	100%	100%	100%	100%	100%	80%	100%	100%	100%	100%	100%	100%	100%	100%
總計	93%	91%	89%	89%	80%	94%	88%	91%	87%	84%	88%	8310%	89%	93%	73%

附表四 113學年度各院系(所)應屆畢業生就業能力自我評估

學院/系所/學制	專業知識 與技能	挫折與壓 力容忍力	問題解決 能力	創新開發 能力	人際互動 能力	表達溝通	自我學習 能力	自我推薦 能力	國際化能 力	體能與健 康	團隊合作
師範學院	83%	86%	91%	77%	88%	83%	88%	75%	53%	74%	94%
教育學系	85%	84%	90%	83%	90%	88%	91%	85%	67%	85%	95%
學士班	63%	56%	74%	59%	82%	70%	78%	70%	48%	78%	89%
研究所碩士班	100%	100%	100%	100%	94%	100%	100%	89%	67%	89%	100%
進修碩士班	92%	96%	96%	88%	92%	92%	96%	92%	75%	83%	96%
研究所博士班	100%	100%	100%	100%	100%	100%	100%	100%	92%	100%	100%
輔導與諮商學系	85%	89%	93%	69%	93%	90%	84%	66%	40%	54%	96%
學士班	74%	86%	88%	55%	91%	83%	71%	52%	38%	52%	95%
研究所碩士班	89%	82%	93%	68%	93%	93%	89%	64%	36%	43%	93%
進修碩士班	100%	100%	100%	92%	96%	96%	100%	89%	46%	69%	100%
體育與健康休閒學系	86%	91%	93%	78%	85%	78%	89%	81%	56%	92%	96%
學士班	90%	90%	92%	77%	82%	72%	85%	74%	51%	92%	95%
進修學士班	74%	87%	96%	74%	78%	74%	87%	78%	57%	96%	96%
研究所碩士班	85%	100%	85%	77%	100%	85%	92%	85%	62%	92%	92%
進修碩士班	100%	92%	100%	92%	92%	100%	100%	100%	62%	85%	100%
特殊教育學系	82%	85%	97%	79%	88%	82%	82%	77%	41%	50%	85%
學士班	81%	84%	97%	77%	87%	81%	81%	74%	39%	48%	84%
研究所碩士班	100%	100%	100%	100%	100%	100%	100%	100%	67%	67%	100%
幼兒教育學系	88%	83%	88%	76%	89%	86%	92%	74%	54%	71%	92%
學士班	80%	77%	80%	68%	84%	77%	86%	61%	48%	64%	89%
研究所碩士班	100%	90%	100%	90%	100%	100%	100%	90%	70%	90%	100%
進修碩士班	100%	94%	100%	89%	94%	100%	100%	94%	61%	78%	94%
數位學習設計與管理學系	66%	78%	84%	80%	78%	70%	90%	64%	54%	80%	94%
學士班	64%	77%	85%	80%	77%	69%	90%	62%	54%	80%	95%
研究所碩士班	73%	82%	82%	82%	82%	73%	91%	73%	55%	82%	91%

學院/系所/學制	專業知識 與技能	挫折與壓 力容忍力	問題解決 能力	創新開發 能力	人際互動 能力	表達溝通	自我學習 能力	自我推薦 能力	國際化能 力	體能與健 康	團隊合作
教育學系教育行政與政策 發展碩士班	100%	100%	100%	100%	100%	100%	100%	100%	67%	83%	100%
研究所碩士班	100%	100%	100%	100%	100%	100%	100%	100%	67%	83%	100%
教育學系數理教育碩士班	100%	100%	100%	100%	100%	100%	100%	67%	33%	67%	100%
研究所碩士班	100%	100%	100%	100%	100%	100%	100%	67%	33%	67%	100%
人文藝術學院	77%	81%	87%	71%	84%	78%	84%	66%	57%	65%	90%
中國文學系	67%	69%	83%	73%	77%	71%	75%	54%	29%	50%	85%
學士班	66%	74%	82%	74%	82%	74%	76%	58%	34%	53%	95%
進修學士班	64%	46%	82%	64%	55%	55%	73%	36%	9%	46%	46%
進修碩士班	100%	100%	100%	100%	100%	100%	67%	67%	33%	33%	100%
視覺藝術學系	88%	97%	94%	91%	88%	88%	97%	79%	53%	71%	97%
學士班	83%	100%	94%	89%	89%	89%	94%	72%	50%	67%	94%
研究所碩士班	94%	94%	94%	94%	88%	88%	100%	88%	56%	75%	100%
應用歷史學系	56%	69%	72%	47%	78%	64%	78%	47%	39%	67%	83%
學士班	56%	69%	72%	47%	78%	64%	78%	47%	39%	67%	83%
外國語言學系	85%	86%	96%	74%	89%	82%	88%	74%	89%	69%	93%
學士班	84%	86%	96%	74%	88%	81%	87%	74%	88%	68%	93%
研究所碩士班	100%	100%	100%	75%	100%	100%	100%	75%	100%	75%	100%
音樂學系	93%	86%	79%	64%	86%	86%	86%	79%	50%	79%	100%
學士班	92%	83%	83%	67%	83%	92%	92%	83%	50%	75%	100%
研究所碩士班	100%	100%	50%	50%	100%	50%	50%	50%	50%	100%	100%
管理學院	75%	87%	90%	78%	87%	80%	89%	75%	54%	75%	94%
企業管理學系	77%	89%	91%	80%	89%	89%	92%	82%	62%	80%	98%
學士班	62%	90%	82%	69%	82%	80%	87%	69%	56%	80%	100%
進修學士班	91%	81%	100%	91%	95%	95%	100%	100%	57%	81%	95%
研究所碩士班	90%	95%	95%	85%	95%	100%	90%	85%	70%	80%	95%
研究所博士班	100%	100%	100%	100%	100%	100%	100%	100%	100%	75%	100%

學院/系所/學制	專業知識 與技能	挫折與壓 力容忍力	問題解決 能力	創新開發 能力	人際互動 能力	表達溝通	自我學習 能力	自我推薦 能力	國際化能 力	體能與健 康	團隊合作
應用經濟學系	60%	80%	90%	73%	80%	70%	83%	63%	53%	77%	90%
學士班	60%	80%	90%	73%	80%	70%	83%	63%	53%	77%	90%
科技管理學系	57%	72%	75%	71%	79%	75%	78%	66%	54%	71%	85%
學士班	47%	62%	68%	70%	72%	70%	72%	60%	45%	62%	81%
進修學士班	85%	100%	92%	77%	92%	85%	92%	85%	77%	92%	92%
研究所碩士班	75%	88%	88%	63%	100%	88%	88%	75%	75%	88%	100%
資訊管理學系	73%	95%	93%	78%	83%	81%	90%	63%	54%	68%	98%
學士班	63%	93%	90%	73%	80%	77%	90%	60%	47%	60%	97%
研究所碩士班	100%	100%	100%	91%	91%	91%	91%	73%	73%	91%	100%
財務金融學系	77%	93%	95%	75%	92%	73%	88%	77%	60%	70%	95%
學士班	77%	94%	97%	77%	94%	74%	89%	71%	74%	74%	97%
進修學士班	71%	94%	94%	71%	82%	71%	88%	82%	29%	65%	94%
研究所碩士班	88%	88%	88%	75%	100%	75%	88%	88%	63%	63%	88%
行銷與觀光管理學系	73%	80%	93%	86%	86%	73%	93%	75%	50%	71%	95%
學士班	68%	76%	90%	82%	84%	71%	92%	74%	47%	74%	92%
研究所碩士班	82%	88%	100%	94%	88%	77%	94%	77%	53%	65%	100%
研究所博士班	100%	100%	100%	100%	100%	100%	100%	100%	100%	100%	100%
管理學院碩士在職專班	92%	98%	95%	82%	93%	88%	95%	82%	45%	82%	96%
進修碩士班	92%	98%	95%	82%	93%	88%	95%	82%	45%	82%	96%
農學院	80%	86%	90%	76%	83%	74%	87%	69%	55%	75%	91%
農藝學系	73%	70%	76%	52%	67%	64%	70%	49%	46%	61%	85%
學士班	72%	69%	75%	50%	66%	63%	69%	47%	44%	59%	84%
進修碩士班	100%	100%	100%	100%	100%	100%	100%	100%	100%	100%	100%
園藝學系	69%	85%	92%	79%	83%	73%	90%	65%	50%	73%	83%
學士班	63%	85%	89%	82%	74%	74%	89%	59%	52%	70%	78%
進修學士班	69%	88%	100%	75%	94%	75%	88%	69%	44%	75%	94%
研究所碩士班	100%	80%	80%	80%	100%	60%	100%	80%	60%	80%	80%

學院/系所/學制	專業知識 與技能	挫折與壓 力容忍力	問題解決 能力	創新開發 能力	人際互動 能力	表達溝通	自我學習 能力	自我推薦 能力	國際化能 力	體能與健 康	團隊合作
森林暨自然資源學系	86%	83%	86%	60%	74%	57%	94%	57%	46%	74%	91%
學士班	86%	86%	93%	61%	75%	61%	96%	64%	50%	79%	93%
研究所碩士班	86%	71%	57%	57%	71%	43%	86%	29%	29%	57%	86%
木質材料與設計學系	67%	88%	88%	79%	88%	76%	85%	67%	52%	73%	97%
學士班	43%	71%	71%	71%	86%	57%	71%	43%	36%	57%	93%
進修學士班	83%	100%	100%	83%	89%	89%	94%	83%	61%	83%	100%
研究所碩士班	100%	100%	100%	100%	100%	100%	100%	100%	100%	100%	100%
動物科學系	81%	91%	94%	78%	88%	84%	91%	72%	72%	75%	97%
學士班	68%	84%	90%	74%	84%	84%	90%	68%	79%	79%	100%
進修學士班	100%	100%	100%	82%	91%	82%	91%	73%	55%	64%	91%
研究所碩士班	100%	100%	100%	100%	100%	100%	100%	100%	100%	100%	100%
農業生物科技學系	71%	82%	96%	68%	71%	61%	89%	54%	43%	75%	96%
學士班	69%	81%	96%	65%	69%	58%	89%	50%	39%	77%	96%
研究所碩士班	100%	100%	100%	100%	100%	100%	100%	100%	100%	50%	100%
景觀學系	85%	82%	94%	85%	82%	82%	88%	82%	56%	62%	88%
學士班	85%	82%	94%	85%	82%	85%	91%	82%	58%	64%	88%
研究所碩士班	100%	100%	100%	100%	100%	0%	0%	100%	0%	0%	100%
植物醫學系	60%	75%	70%	65%	70%	35%	55%	35%	35%	70%	75%
學士班	58%	74%	68%	68%	68%	32%	53%	32%	32%	68%	74%
研究所碩士班	100%	100%	100%	0%	100%	100%	100%	100%	100%	100%	100%
農場管理進修學士學位學程	93%	94%	96%	90%	94%	92%	94%	92%	70%	94%	94%
進修學士班	93%	94%	96%	90%	94%	92%	94%	92%	70%	94%	94%
農學院農學碩士在職專班	100%	95%	100%	95%	95%	79%	90%	79%	63%	79%	100%
進修碩士班	100%	95%	100%	95%	95%	79%	90%	79%	63%	79%	100%
農業科學博士學位學程	67%	100%	100%	67%	100%	100%	67%	100%	33%	33%	100%
研究所博士班	67%	100%	100%	67%	100%	100%	67%	100%	33%	33%	100%

學院/系所/學制	專業知識 與技能	挫折與壓 力容忍力	問題解決 能力	創新開發 能力	人際互動 能力	表達溝通	自我學習 能力	自我推薦 能力	國際化能 力	體能與健 康	團隊合作
理工學院	69%	80%	81%	67%	80%	74%	82%	63%	48%	71%	87%
電子物理學系	64%	83%	81%	53%	75%	67%	81%	58%	33%	67%	83%
學士班	59%	81%	78%	47%	72%	66%	78%	56%	34%	66%	81%
研究所碩士班	100%	100%	100%	100%	100%	75%	100%	75%	25%	75%	100%
應用化學系	69%	81%	72%	47%	63%	75%	81%	59%	44%	44%	81%
學士班	68%	81%	71%	45%	61%	74%	81%	58%	45%	42%	81%
研究所碩士班	100%	100%	100%	100%	100%	100%	100%	100%	0%	100%	100%
應用數學系	68%	81%	83%	76%	85%	66%	73%	63%	49%	68%	85%
學士班	68%	77%	82%	71%	82%	59%	71%	56%	44%	74%	82%
研究所碩士班	71%	100%	86%	100%	100%	100%	86%	100%	71%	43%	100%
資訊工程學系	71%	74%	75%	74%	82%	71%	82%	59%	45%	68%	83%
學士班	71%	73%	71%	73%	80%	71%	80%	57%	41%	65%	80%
研究所碩士班	71%	79%	93%	79%	86%	71%	86%	64%	57%	79%	93%
生物機電工程學系	71%	81%	88%	75%	81%	77%	85%	65%	56%	75%	94%
學士班	57%	73%	83%	63%	77%	73%	83%	53%	57%	73%	93%
進修學士班	92%	92%	92%	92%	83%	83%	83%	83%	50%	67%	92%
研究所碩士班	100%	100%	100%	100%	100%	50%	100%	50%	50%	100%	100%
進修碩士班	100%	100%	100%	100%	100%	100%	100%	100%	75%	100%	100%
土木與水資源工程學系	64%	80%	86%	64%	91%	82%	82%	66%	39%	86%	96%
學士班	60%	74%	83%	57%	89%	77%	77%	60%	40%	89%	94%
進修學士班	75%	100%	100%	75%	100%	100%	100%	75%	75%	75%	100%
研究所碩士班	0%	100%	100%	100%	100%	100%	100%	100%	0%	0%	100%
進修碩士班	100%	100%	100%	100%	100%	100%	100%	100%	0%	100%	100%
電機工程學系	69%	72%	78%	66%	75%	75%	84%	66%	72%	75%	78%
學士班	67%	70%	77%	63%	73%	73%	83%	63%	70%	77%	77%
機械與能源工程學系	76%	88%	88%	67%	85%	82%	85%	70%	55%	82%	97%
學士班	75%	88%	88%	66%	84%	81%	84%	69%	53%	81%	97%

學院/系所/學制	專業知識 與技能	挫折與壓 力容忍力	問題解決 能力	創新開發 能力	人際互動 能力	表達溝通	自我學習 能力	自我推薦 能力	國際化能 力	體能與健 康	團隊合作
研究所碩士班	100%	100%	100%	100%	100%	100%	100%	100%	100%	100%	100%
生命科學院	74%	84%	86%	67%	79%	71%	84%	67%	45%	67%	89%
食品科學系	78%	85%	89%	77%	85%	70%	88%	73%	51%	69%	89%
學士班	63%	74%	84%	68%	84%	68%	79%	58%	42%	58%	84%
進修學士班	77%	84%	87%	74%	81%	65%	87%	68%	52%	68%	94%
研究所碩士班	88%	94%	94%	88%	88%	71%	94%	88%	59%	82%	88%
進修碩士班	100%	100%	100%	67%	100%	100%	100%	100%	67%	67%	67%
研究所博士班	100%	100%	100%	100%	100%	100%	100%	100%	33%	67%	100%
水生生物科學系	64%	84%	80%	40%	64%	64%	72%	52%	48%	68%	84%
學士班	55%	80%	75%	35%	60%	65%	70%	45%	45%	65%	85%
研究所碩士班	100%	100%	100%	60%	80%	60%	80%	80%	60%	80%	80%
生物資源學系	65%	65%	69%	54%	65%	69%	77%	50%	31%	62%	81%
學士班	57%	57%	62%	43%	57%	62%	71%	43%	29%	57%	76%
研究所碩士班	100%	100%	100%	100%	100%	100%	100%	80%	40%	80%	100%
生化科技學系	78%	92%	97%	78%	86%	78%	83%	81%	47%	69%	92%
學士班	65%	100%	100%	83%	87%	74%	83%	78%	52%	70%	87%
研究所碩士班	100%	63%	88%	63%	75%	75%	75%	75%	38%	75%	100%
進修碩士班	100%	100%	100%	80%	100%	100%	100%	100%	40%	60%	100%
微生物免疫與生物藥學系	74%	88%	85%	65%	82%	74%	88%	62%	38%	65%	94%
學士班	72%	86%	83%	62%	79%	72%	86%	62%	38%	66%	93%
研究所碩士班	80%	100%	100%	80%	100%	80%	100%	60%	40%	60%	100%
獸醫學院	83%	87%	93%	77%	80%	90%	100%	80%	73%	67%	90%
獸醫學系	83%	87%	93%	77%	80%	90%	100%	80%	73%	67%	90%
學士班	80%	84%	92%	76%	76%	88%	100%	76%	68%	64%	88%
研究所碩士班	100%	100%	100%	80%	100%	100%	100%	100%	100%	80%	100%
總計	77%	84%	88%	74%	84%	78%	86%	70%	53%	72%	91%

附表五 113學年度各院系(所)應屆畢業生對學校的意見與看法滿意度

學院/學系/學制	協助學生瞭解就業市場現況與產業發展趨勢	生涯與就業輔導服務品質	提供國外修課、實習或交換學生機會	提供與外籍人士互動或語言溝通的機會。	提供外語學習環境	提供瞭解國外風俗民情及文化節慶的機會	校園環境規劃與維護	校園內的安全保障	電腦網路設備	運動休閒設施	學校生活機能便利性	目前就讀學校的聲譽	學校的進步程度	學校定位與特色	學校學風自由開放程度	學校對培育人才，辦好教育的重視程度	對學在辦理教學上的評價	與國內其他大學相較，您覺得學校競爭力
師範學院	87%	89%	84%	72%	75%	78%	85%	84%	75%	75%	67%	87%	82%	88%	91%	90%	91%	71%
教育學系	91%	86%	79%	73%	79%	80%	84%	85%	83%	83%	78%	85%	86%	89%	93%	91%	93%	77%
學士班	82%	63%	59%	44%	56%	63%	63%	67%	63%	67%	56%	56%	59%	70%	82%	74%	78%	48%
研究所碩士班	100%	100%	83%	83%	89%	89%	89%	89%	83%	78%	72%	100%	100%	94%	94%	100%	100%	83%
進修碩士班	92%	96%	88%	83%	92%	88%	96%	96%	96%	96%	96%	100%	100%	100%	100%	100%	100%	92%
研究所博士班	100%	100%	100%	100%	92%	92%	100%	100%	100%	100%	100%	100%	100%	100%	100%	100%	100%	100%
輔導與諮商學系	85%	93%	80%	58%	65%	70%	76%	82%	67%	62%	51%	85%	76%	83%	82%	84%	87%	55%
學士班	76%	86%	69%	45%	50%	52%	67%	69%	43%	45%	38%	71%	64%	74%	81%	74%	76%	31%
研究所碩士班	86%	96%	86%	61%	68%	79%	82%	86%	82%	68%	46%	100%	79%	89%	79%	89%	93%	64%
進修碩士班	100%	100%	92%	77%	85%	89%	85%	100%	89%	81%	77%	92%	92%	92%	89%	96%	96%	85%
體育與健康休閒學系	93%	94%	89%	76%	78%	86%	93%	90%	86%	84%	83%	93%	92%	98%	98%	98%	98%	84%
學士班	92%	92%	90%	67%	72%	80%	97%	90%	85%	80%	82%	90%	92%	100%	100%	100%	100%	82%
進修學士班	87%	91%	87%	83%	87%	91%	91%	96%	96%	91%	87%	96%	96%	96%	96%	96%	96%	83%
研究所碩士班	100	100	92%	85%	69%	92%	92%	85%	77%	85%	85%	92%	85%	92%	92%	92%	92%	85%

學院/學系/學制	協助學生瞭解就業市場現況與產業發展趨勢	生涯就業輔導服務品質	提供外籍修課、實習或交換生機會	提供外籍人士互動或語言溝通的機會	提供外國風俗民情及文節慶的機會	校園環境規劃與維護	校園內的安全保障	電腦網路設備	運動休閒設施	學校生活機能便利性	目前就讀學校的聲譽	學校的進步程度	學校定位與特色	學校學風自由開放程度	學校對培育人才，辦好教育的重視程度	對學校在辦教學上的評價	與國內其他大學相較，您得學校競爭力
	%	%															
進修碩士班	100%	100%	85%	85%	92%	92%	85%	85%	85%	85%	77%	100%	92%	100%	100%	100%	92%
特殊教育學系	88%	85%	71%	62%	82%	71%	71%	68%	56%	44%	41%	85%	74%	82%	85%	85%	65%
學士班	87%	84%	68%	58%	81%	68%	68%	65%	52%	39%	39%	84%	71%	81%	84%	84%	61%
研究所碩士班	100%	100%	100%	100%	100%	100%	100%	100%	100%	100%	67%	100%	100%	100%	100%	100%	100%
幼兒教育學系	90%	89%	90%	82%	72%	82%	88%	83%	71%	81%	67%	88%	76%	88%	92%	90%	75%
學士班	84%	84%	84%	75%	59%	73%	84%	77%	59%	73%	57%	80%	66%	80%	86%	84%	61%
研究所碩士班	100%	90%	100%	90%	90%	100%	90%	80%	70%	90%	80%	100%	90%	100%	100%	100%	100%
進修碩士班	100%	100%	100%	94%	94%	94%	94%	100%	100%	94%	83%	100%	94%	100%	100%	100%	94%
數位學習設計與管理學系	66%	82%	92%	84%	78%	72%	96%	86%	74%	84%	72%	84%	78%	82%	94%	90%	66%
學士班	64%	85%	90%	80%	77%	69%	95%	82%	69%	80%	69%	85%	74%	85%	95%	90%	62%
研究所碩士班	73%	73%	100%	100%	82%	82%	100%	100%	91%	100%	82%	82%	91%	73%	91%	91%	82%
教育學系教育行政與政策發展碩士班	100%	100%	83%	83%	83%	100%	83%	83%	83%	67%	83%	100%	100%	100%	83%	100%	100%
研究所碩士班	100%	100%	83%	83%	83%	100%	83%	83%	83%	67%	83%	100%	100%	100%	83%	100%	100%

學院/學系/學制	協助學生瞭解就業市場現況與產業發展趨勢	生涯就業輔導服務品質	提供外籍修課、實習或交換生機會	提供外籍人士互動或溝通的機會	提供外國風俗民情及文化節慶的機會	校園環境規劃與維護	校園內的安全保障	電腦網路設備	運動休閒設施	學校生活機能便利性	目前就讀學校的聲譽	學校的進步程度	學校定位與特色	學校學風自由開放程度	學校對培育人才，辦好教育的重視程度	對學校在辦教學上的評價	與國內其他大學相較，覺得學校競爭力
教育學系數理教育碩士班	100%	100%	100%	100%	100%	100%	100%	100%	67%	67%	100%	100%	67%	100%	100%	100%	67%
研究所碩士班	100%	100%	100%	100%	100%	100%	100%	100%	67%	67%	100%	100%	67%	100%	100%	100%	67%
人文藝術學院	68%	76%	79%	68%	71%	75%	79%	78%	62%	69%	59%	79%	71%	80%	91%	81%	61%
中國文學系	69%	81%	79%	62%	62%	79%	77%	77%	60%	71%	52%	81%	67%	87%	90%	87%	64%
學士班	74%	82%	82%	68%	66%	84%	82%	79%	66%	71%	50%	79%	68%	90%	90%	92%	63%
進修學士班	46%	73%	64%	36%	46%	64%	55%	64%	27%	64%	46%	82%	55%	73%	91%	73%	55%
進修碩士班	100%	100%	100%	67%	67%	67%	100%	100%	100%	100%	100%	100%	100%	100%	100%	100%	100%
視覺藝術學系	74%	77%	74%	68%	68%	77%	79%	82%	77%	79%	71%	88%	85%	85%	91%	91%	74%
學士班	56%	67%	67%	61%	56%	67%	67%	61%	72%	56%	83%	78%	78%	83%	83%	83%	67%
研究所碩士班	94%	88%	81%	75%	81%	88%	94%	100%	94%	88%	94%	94%	94%	100%	100%	100%	81%
應用歷史學系	47%	67%	69%	58%	61%	69%	72%	67%	44%	58%	53%	72%	56%	67%	86%	72%	56%
學士班	47%	67%	69%	58%	61%	69%	72%	67%	44%	58%	53%	72%	56%	67%	86%	72%	56%
外國語言學系	73%	74%	88%	73%	84%	74%	81%	82%	62%	69%	56%	77%	73%	80%	92%	75%	52%
學士班	71%	73%	87%	71%	83%	73%	81%	83%	61%	67%	55%	75%	71%	78%	91%	74%	49%
研究所碩士班	100%	100%	100%	100%	100%	100%	75%	75%	75%	100%	75%	100%	100%	100%	100%	100%	100%
音樂學系	79%	86%	71%	86%	71%	71%	93%	71%	86%	64%	86%	86%	86%	100	93%	93%	79%

學院/學系/學制	協助學生瞭解就業市場現況與產業發展趨勢	生涯就業輔導服務品質	提供外籍修課、實習或交換生機會	提供外籍人士互動或溝通的機會	提供外國風俗民情及文化節慶的機會	校園環境規劃與維護	校園內的安全保障	電腦網路設備	運動休閒設施	學校生活機能便利性	目前就讀學校的聲譽	學校的進步程度	學校定位與特色	學校學風自由開放程度	學校對培育人才，辦好教育的重視程度	對學校在辦教學上的評價	與國內其他大學相較，您覺得學校競爭力
														%			
學士班	75%	83%	67%	83%	67%	67%	92%	67%	83%	58%	83%	83%	83%	100%	92%	92%	83%
研究所碩士班	100%	100%	100%	100%	100%	100%	100%	100%	100%	100%	100%	100%	100%	100%	100%	100%	50%
管理學院	86%	88%	85%	74%	78%	78%	82%	86%	70%	80%	91%	87%	84%	88%	92%	89%	73%
企業管理學系	81%	82%	80%	76%	76%	76%	68%	79%	60%	75%	81%	86%	79%	85%	92%	87%	66%
學士班	72%	74%	72%	69%	74%	67%	62%	74%	46%	69%	82%	80%	72%	82%	90%	85%	46%
進修學士班	91%	81%	76%	76%	67%	76%	48%	67%	57%	71%	67%	86%	71%	76%	91%	86%	76%
研究所碩士班	85%	95%	95%	85%	85%	90%	95%	95%	80%	85%	90%	95%	95%	95%	90%	95%	85%
研究所博士班	100%	100%	100%	100%	100%	100%	100%	100%	100%	100%	100%	100%	100%	100%	100%	100%	100%
應用經濟學系	83%	80%	80%	63%	67%	70%	80%	87%	60%	80%	93%	80%	73%	80%	93%	83%	57%
學士班	83%	80%	80%	63%	67%	70%	80%	87%	60%	80%	93%	80%	73%	80%	93%	83%	57%
科技管理學系	84%	87%	78%	78%	82%	81%	84%	81%	71%	74%	93%	79%	74%	78%	87%	75%	68%
學士班	79%	83%	72%	72%	81%	77%	79%	77%	64%	66%	89%	72%	66%	70%	83%	66%	57%
進修學士班	100%	100%	92%	92%	85%	92%	100%	92%	92%	100%	100%	100%	92%	100%	100%	100%	92%
研究所碩士班	88%	88%	88%	88%	88%	88%	88%	88%	75%	75%	100%	88%	88%	88%	88%	88%	88%
資訊管理學系	93%	90%	88%	71%	83%	66%	83%	85%	71%	78%	93%	83%	85%	88%	95%	85%	71%

學院/學系/學制	協助學生瞭解就業市場現況與產業發展趨勢	生涯就業輔導服務品質	提供外籍修課、實習或交換生機會	提供外籍人士互動或語言溝通的機會	提供外語學習環境	提供瞭解國外風俗民情及文化節慶的機會	校園環境規劃與維護	校園內的安全保障	電腦網路設備	運動休閒設施	學校生活機能便利性	目前就讀學校的聲譽	學校的進步程度	學校定位與特色	學校學風自由開放程度	學校對培育人才，辦好教育的重視程度	對學校在辦教學上的評價	與國內其他大學相較，您覺得學校競爭力
學士班	93%	90%	83%	60%	80%	57%	83%	83%	63%	77%	90%	77%	80%	83%	93%	80%	90%	67%
研究所碩士班	91%	91%	100%	100%	91%	91%	82%	91%	91%	82%	100%	100%	100%	100%	100%	100%	91%	82%
財務金融學系	88%	92%	85%	77%	78%	85%	77%	82%	65%	77%	92%	88%	85%	90%	92%	92%	88%	77%
學士班	83%	86%	80%	69%	71%	74%	69%	80%	54%	63%	86%	80%	77%	86%	86%	86%	83%	63%
進修學士班	94%	100%	88%	82%	82%	100%	82%	77%	71%	100%	100%	100%	94%	94%	100%	100%	94%	94%
研究所碩士班	100%	100%	100%	100%	100%	100%	100%	100%	100%	88%	100%	100%	100%	100%	100%	100%	100%	100%
行銷與觀光管理學系	75%	80%	86%	59%	70%	73%	80%	86%	55%	75%	88%	88%	86%	93%	89%	93%	89%	66%
學士班	68%	76%	84%	53%	66%	63%	82%	87%	45%	66%	87%	82%	82%	90%	84%	90%	84%	55%
研究所碩士班	88%	88%	88%	71%	77%	94%	77%	82%	77%	94%	88%	100%	94%	100%	100%	100%	100%	88%
研究所博士班	100%	100%	100%	100%	100%	100%	100%	100%	100%	100%	100%	100%	100%	100%	100%	100%	100%	100%
管理學院碩士在職專班	96%	98%	94%	82%	84%	87%	100%	99%	99%	95%	98%	99%	99%	99%	99%	100%	100%	95%
進修碩士班	96%	98%	94%	82%	84%	87%	100%	99%	99%	95%	98%	99%	99%	99%	99%	100%	100%	95%
農學院	84%	85%	80%	72%	72%	79%	79%	80%	71%	81%	78%	89%	82%	88%	93%	89%	90%	73%
農藝學系	76%	76%	76%	58%	58%	76%	67%	73%	55%	61%	61%	91%	70%	91%	97%	88%	85%	55%

學院/學系/學制	協助學生瞭解就業市場現況與產業發展趨勢	生涯就業輔導服務品質	提供外籍修課、實習或交換生機會	提供外籍人士互動或語言溝通的機會	提供外國風俗民情及文化節慶的機會	校園環境規劃與維護	校園內的安全保障	電腦網路設備	運動休閒設施	學校生活機能便利性	目前就讀學校的聲譽	學校的進步程度	學校定位與特色	學校學風自由開放程度	學校對培育人才，辦好教育的重視程度	對學校在辦教學上的評價	與國內其他大學相較，覺得學校競爭力
學士班	75%	75%	75%	56%	56%	75%	66%	72%	53%	59%	59%	91%	69%	91%	97%	88%	53%
進修碩士班	100%	100%	100%	100%	100%	100%	100%	100%	100%	100%	100%	100%	100%	100%	100%	100%	100%
園藝學系	75%	81%	77%	71%	71%	75%	69%	71%	67%	73%	69%	94%	73%	88%	88%	85%	73%
學士班	67%	74%	78%	67%	78%	70%	67%	67%	63%	63%	63%	89%	70%	85%	85%	78%	67%
進修學士班	88%	94%	81%	88%	69%	88%	63%	69%	63%	81%	75%	100%	81%	94%	94%	94%	81%
研究所碩士班	80%	80%	60%	40%	40%	60%	100%	100%	100%	100%	80%	100%	60%	80%	80%	100%	80%
森林暨自然資源學系	89%	89%	83%	74%	74%	77%	77%	74%	60%	71%	71%	80%	74%	83%	86%	80%	74%
學士班	96%	93%	86%	75%	79%	82%	82%	79%	61%	75%	75%	86%	79%	89%	93%	86%	79%
研究所碩士班	57%	71%	71%	71%	57%	57%	57%	57%	57%	57%	57%	57%	57%	57%	57%	57%	57%
木質材料與設計學系	67%	70%	73%	61%	64%	73%	73%	79%	76%	85%	88%	82%	79%	85%	94%	82%	70%
學士班	50%	43%	50%	36%	50%	64%	57%	79%	79%	86%	79%	86%	71%	93%	100%	71%	57%
進修學士班	83%	94%	94%	83%	78%	78%	83%	78%	72%	83%	94%	78%	83%	78%	89%	89%	83%
研究所碩士班	0%	0%	0%	0%	0%	100%	100%	100%	100%	100%	100%	100%	100%	100%	100%	100%	0%
動物科學系	88%	84%	63%	63%	72%	81%	75%	75%	72%	88%	66%	88%	81%	81%	97%	94%	59%
學士班	79%	74%	53%	53%	63%	79%	74%	74%	58%	84%	58%	79%	74%	74%	95%	90%	47%
進修學士班	100	100	73%	73%	82%	82%	73%	73%	91%	91%	73%	100	91%	91%	100	100	73%

學院/學系/學制	協助學生瞭解就業市場現況與產業發展趨勢	生涯就業輔導服務品質	提供外籍修課、實習或交換生機會	提供外籍人士互動或語言溝通的機會	提供外國風俗民情及文化節慶的機會	校園環境規劃與維護	校園內的安全保障	電腦網路設備	運動休閒設施	學校生活機能便利性	目前就讀學校的聲譽	學校的進步程度	學校定位與特色	學校學風自由開放程度	學校對培育人才，辦好教育的重視程度	對學校在辦教學上的評價	與國內其他大學相較，您得學校競爭力
	%	%									%			%	%		
研究所碩士班	100%	100%	100%	100%	100%	100%	100%	100%	100%	100%	100%	100%	100%	100%	100%	100%	100%
農業生物科技學系	79%	86%	75%	57%	82%	71%	89%	86%	71%	86%	79%	89%	86%	89%	93%	93%	89%
學士班	77%	85%	73%	54%	81%	69%	89%	85%	69%	85%	77%	89%	85%	89%	92%	92%	89%
研究所碩士班	100%	100%	100%	100%	100%	100%	100%	100%	100%	100%	100%	100%	100%	100%	100%	100%	100%
景觀學系	85%	85%	74%	62%	56%	65%	79%	74%	71%	77%	74%	77%	82%	79%	97%	88%	91%
學士班	85%	85%	73%	64%	58%	67%	79%	73%	70%	76%	73%	76%	82%	79%	97%	88%	91%
研究所碩士班	100%	100%	100%	0%	0%	0%	100%	100%	100%	100%	100%	100%	100%	100%	100%	100%	0%
植物醫學系	85%	80%	85%	90%	65%	85%	65%	75%	60%	85%	75%	90%	85%	80%	90%	85%	80%
學士班	84%	79%	84%	90%	68%	90%	68%	79%	58%	84%	74%	90%	84%	79%	90%	84%	79%
研究所碩士班	100%	100%	100%	100%	0%	0%	0%	0%	100%	100%	100%	100%	100%	100%	100%	100%	0%
農場管理進修學士學位學程	99%	97%	99%	89%	85%	92%	96%	96%	85%	92%	96%	94%	94%	99%	96%	97%	99%
進修學士班	99%	97%	99%	89%	85%	92%	96%	96%	85%	92%	96%	94%	94%	99%	96%	97%	99%
農學院農學碩士在職專班	84%	84%	79%	79%	79%	84%	74%	79%	79%	90%	90%	95%	84%	95%	84%	84%	95%
進修碩士班	84%	84%	79%	79%	79%	84%	74%	79%	79%	90%	90%	95%	84%	95%	84%	84%	95%
農業科學博士學位學程	67%	100%	100%	100%	100%	100%	100%	100%	33%	100%	67%	100%	100%	100%	100%	100%	100%

學院/學系/學制	協助學生瞭解就業市場現況與產業發展趨勢	生涯就業輔導服務品質	提供外籍修課、實習或交換生機會	提供外籍人士互動或語言溝通的機會	提供外語學習環境	提供瞭解國外風俗民情及文化節慶的機會	校園環境規劃與維護	校園內的安全保障	電腦網路設備	運動休閒設施	學校生活機能便利性	目前就讀學校的聲譽	學校的進步程度	學校定位與特色	學校學風自由開放程度	學校對培育人才，辦好教育的重視程度	對學校在辦教學上的評價	與國內其他大學相較，您覺得學校競爭力
研究所博士班	67%	100%	100%	100%	100%	100%	100%	100%	33%	100%	67%	100%	100%	100%	100%	100%	100%	100%
理工學院	76%	81%	68%	64%	69%	69%	80%	85%	68%	83%	74%	79%	79%	83%	92%	85%	85%	62%
電子物理學系	69%	72%	50%	61%	56%	81%	83%	86%	64%	83%	61%	78%	78%	81%	94%	83%	83%	56%
學士班	66%	69%	50%	63%	56%	81%	84%	88%	66%	81%	63%	75%	75%	78%	94%	81%	81%	50%
研究所碩士班	100%	100%	50%	50%	50%	75%	75%	75%	50%	100%	50%	100%	100%	100%	100%	100%	100%	100%
應用化學系	72%	72%	38%	38%	50%	41%	66%	75%	53%	75%	56%	59%	56%	72%	84%	69%	69%	44%
學士班	74%	74%	39%	39%	52%	42%	68%	74%	55%	77%	58%	61%	58%	74%	84%	71%	71%	45%
研究所碩士班	0%	0%	0%	0%	0%	0%	0%	100%	0%	0%	0%	0%	0%	0%	100%	0%	0%	0%
應用數學系	78%	88%	88%	78%	88%	73%	81%	81%	76%	88%	78%	83%	85%	88%	95%	90%	93%	76%
學士班	79%	88%	85%	77%	85%	71%	79%	82%	77%	88%	79%	82%	88%	85%	97%	91%	94%	74%
研究所碩士班	71%	86%	100%	86%	100%	86%	86%	71%	71%	86%	71%	86%	71%	100%	86%	86%	86%	86%
資訊工程學系	79%	83%	92%	74%	79%	68%	92%	89%	82%	88%	86%	86%	85%	92%	94%	88%	94%	68%
學士班	77%	80%	92%	73%	75%	71%	90%	90%	80%	84%	84%	84%	84%	90%	92%	86%	94%	65%
研究所碩士班	86%	93%	93%	79%	93%	57%	100%	86%	86%	100%	93%	93%	86%	100%	100%	93%	93%	79%
生物機電工程學系	79%	85%	60%	58%	73%	71%	77%	92%	65%	85%	75%	85%	83%	85%	98%	98%	92%	65%
學士班	70%	77%	47%	43%	63%	60%	63%	87%	47%	77%	63%	77%	77%	77%	97%	97%	87%	50%

學院/學系/學制	協助學生瞭解就業市場現況與產業發展趨勢	生涯就業輔導服務品質	提供外籍修課、實習或交換生機會	提供外籍人士互動或語言溝通的機會。	提供外語學習環境	提供瞭解國外風俗民情及文化節慶的機會	校園環境規劃與維護	校園內的安全保障	電腦網路設備	運動休閒設施	學校生活機能便利性	目前就讀學校的聲譽	學校的進步程度	學校定位與特色	學校學風自由開放程度	學校對培育人才，辦好教育的重視程度	對學校在辦教學上的評價	與國內其他大學相較，覺得學校競爭力
進修學士班	92%	100%	83%	75%	83%	83%	100%	100%	92%	100%	100%	100%	92%	100%	100%	100%	100%	83%
研究所碩士班	100%	100%	50%	100%	100%	100%	100%	100%	100%	100%	50%	100%	100%	100%	100%	100%	100%	100%
進修碩士班	100%	100%	100%	100%	100%	100%	100%	100%	100%	100%	100%	100%	100%	100%	100%	100%	100%	100%
土木與水資源工程學系	77%	80%	57%	66%	61%	66%	66%	73%	55%	84%	73%	77%	84%	75%	86%	86%	84%	68%
學士班	77%	80%	57%	66%	63%	66%	66%	71%	54%	86%	71%	77%	86%	74%	86%	89%	86%	66%
進修學士班	75%	75%	50%	75%	50%	75%	50%	75%	75%	75%	75%	75%	75%	75%	100%	75%	75%	75%
研究所碩士班	100%	100%	100%	100%	100%	100%	100%	100%	100%	100%	100%	100%	100%	100%	100%	100%	100%	100%
進修碩士班	75%	75%	50%	50%	50%	50%	75%	75%	25%	75%	75%	75%	75%	75%	75%	75%	75%	75%
電機工程學系	72%	69%	69%	66%	63%	72%	81%	97%	63%	78%	75%	72%	59%	72%	84%	69%	66%	50%
學士班	73%	70%	70%	63%	63%	73%	80%	97%	60%	77%	73%	70%	60%	70%	83%	70%	67%	50%
機械與能源工程學系	82%	91%	67%	64%	67%	79%	91%	85%	76%	79%	79%	82%	85%	88%	97%	85%	88%	58%
學士班	81%	91%	66%	63%	66%	78%	91%	84%	75%	78%	78%	81%	84%	88%	97%	84%	88%	56%
研究所碩士班	100%	100%	100%	100%	100%	100%	100%	100%	100%	100%	100%	100%	100%	100%	100%	100%	100%	100%
生命科學院	89%	90%	85%	76%	76%	78%	83%	79%	72%	80%	72%	88%	83%	92%	96%	91%	92%	71%
食品科學系	96%	97%	88%	81%	82%	84%	85%	82%	81%	88%	85%	90%	88%	97%	92%	96%	99%	78%

學院/學系/學制	協助學生瞭解就業市場現況與產業發展趨勢	生涯就業輔導服務品質	提供國外修課、實習或交換學生機會	提供與外籍人士互動或語言溝通的機會。	提供國外學習環境	提供瞭解國外風俗民情及文節慶的機會	校園環境規劃與維護	校園內的安全保障	電腦網路設備	運動休閒設施	學校生活機能便利性	目前就讀學校的聲譽	學校的進步程度	學校定位與特色	學校學風自由開放程度	學校對培育人才，辦好教育的重視程度	對學校在辦教學上的評價	與國內其他大學相較，您得學校競爭力
學士班	90%	90%	79%	68%	74%	74%	79%	74%	68%	84%	74%	74%	84%	95%	79%	95%	100%	58%
進修學士班	97%	100%	90%	77%	81%	84%	87%	81%	84%	87%	90%	97%	90%	97%	97%	97%	97%	84%
研究所碩士班	100%	100%	88%	94%	88%	94%	88%	88%	82%	88%	88%	94%	82%	100%	94%	94%	100%	82%
進修碩士班	100%	100%	100%	100%	100%	67%	67%	100%	100%	100%	67%	100%	100%	100%	100%	100%	100%	100%
研究所博士班	100%	100%	100%	100%	100%	100%	100%	100%	100%	100%	100%	100%	100%	100%	100%	100%	100%	100%
水生生物科學系	88%	76%	92%	68%	56%	72%	80%	68%	56%	76%	64%	88%	76%	88%	96%	84%	84%	64%
學士班	90%	75%	90%	60%	50%	75%	80%	65%	50%	75%	65%	90%	80%	90%	95%	90%	85%	65%
研究所碩士班	80%	80%	100%	100%	80%	60%	80%	80%	80%	80%	60%	80%	60%	80%	100%	60%	80%	60%
生物資源學系	73%	89%	85%	81%	73%	73%	77%	77%	65%	62%	62%	85%	77%	85%	96%	89%	89%	73%
學士班	71%	91%	86%	81%	67%	67%	71%	76%	62%	62%	57%	81%	76%	81%	95%	86%	86%	67%
研究所碩士班	80%	80%	80%	80%	100%	100%	100%	80%	80%	60%	80%	100%	80%	100%	100%	100%	100%	100%
生化科技學系	92%	94%	94%	86%	92%	86%	86%	89%	75%	83%	69%	92%	89%	97%	100%	97%	97%	75%
學士班	96%	91%	91%	87%	91%	87%	83%	91%	70%	74%	65%	91%	87%	96%	100%	96%	96%	65%

學院/學系/學制	協助學生瞭解就業市場現況與產業發展趨勢	生涯就業輔導服務品質	提供國外修課、實習或交換生機會	提供與外籍人士互動或語言溝通的機會。	提供外語學習環境	提供瞭解國外風俗民情及文節慶的機會	校園環境規劃與維護	校園內的安全保障	電腦網路設備	運動休閒設施	學校生活機能便利性	目前就讀學校的聲譽	學校的進步程度	學校定位與特色	學校學風自由開放程度	學校對培育人才，辦好教育的重視程度	對學校在辦教學上的評價	與國內其他大學相較，覺得學校競爭力
研究所碩士班	75%	100%	100%	75%	100%	88%	88%	75%	75%	100%	75%	100%	88%	100%	100%	100%	100%	100%
進修碩士班	100%	100%	100%	100%	80%	80%	100%	100%	100%	100%	80%	80%	100%	100%	100%	100%	100%	80%
微生物免疫與生物藥學系	85%	82%	65%	56%	62%	68%	79%	74%	65%	79%	62%	79%	74%	85%	100%	79%	82%	53%
學士班	86%	86%	62%	62%	62%	66%	79%	76%	59%	79%	59%	76%	76%	86%	100%	79%	83%	52%
研究所碩士班	80%	60%	80%	20%	60%	80%	80%	60%	100%	80%	80%	100%	60%	80%	100%	80%	80%	60%
獸醫學院	80%	90%	70%	73%	80%	77%	90%	87%	63%	87%	77%	77%	67%	83%	97%	90%	90%	53%
獸醫學系	80%	90%	70%	73%	80%	77%	90%	87%	63%	87%	77%	77%	67%	83%	97%	90%	90%	53%
學士班	80%	88%	64%	68%	76%	72%	88%	84%	56%	84%	72%	72%	60%	80%	96%	88%	88%	48%
研究所碩士班	80%	100%	100%	100%	100%	100%	100%	100%	100%	100%	100%	100%	100%	100%	100%	100%	100%	80%
總計	82%	85%	80%	71%	74%	76%	82%	83%	70%	78%	75%	85%	80%	87%	92%	88%	89%	69%