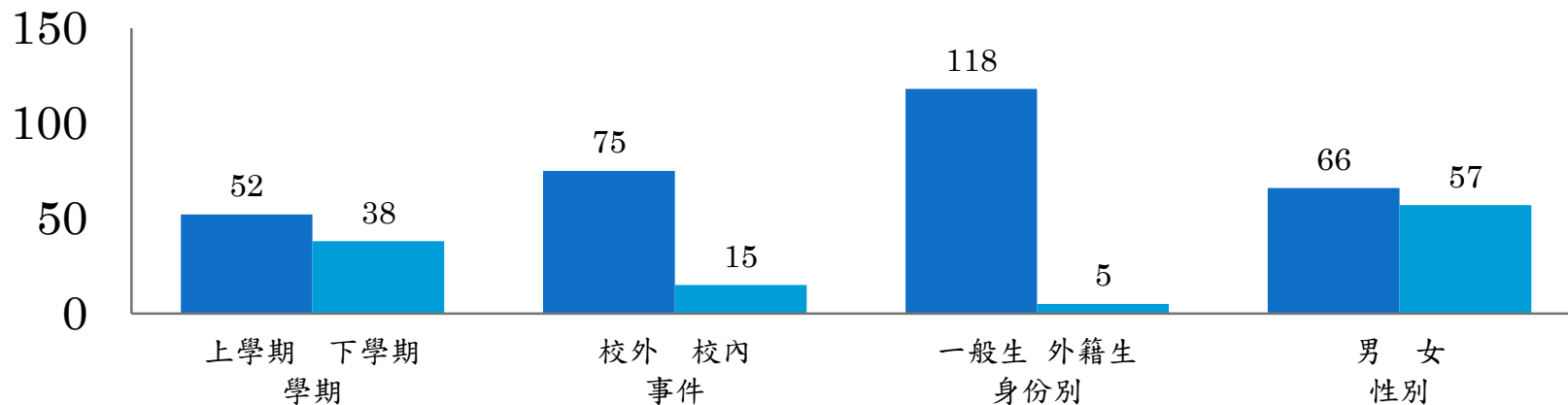


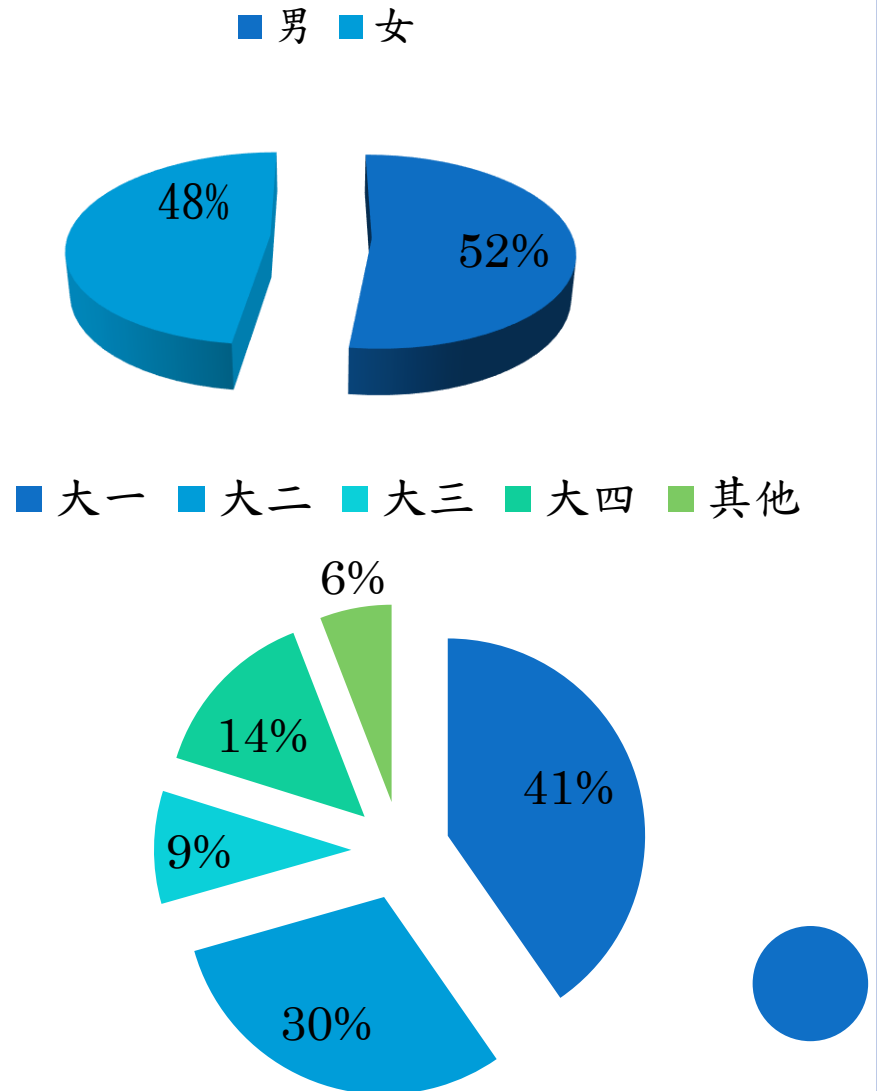
# 106學年度交通事件分析

事件統計	項目	分類	件數	比例	小計
	學期	上學期	52	57%	90
		下學期	38	43%	
	事件	校外車禍	75	83%	90
校內車禍		15	17%		
人員統計	項目	分類	人數	比例	小計
	身分別	一般生	118	96%	123
		外籍生	5	4%	
		身障生	0	0%	
	性別	男	66	52%	123
		女	57	48%	



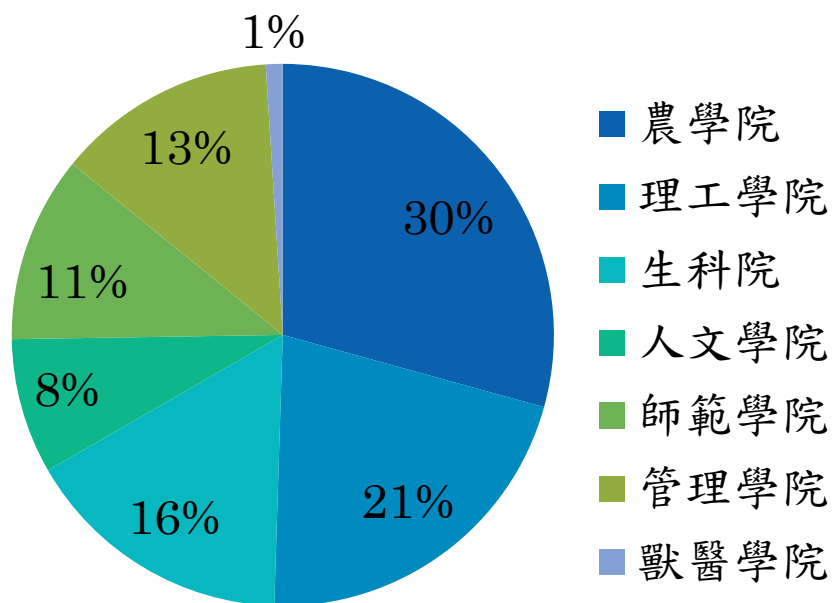
# 106學年度交通事件-人員分析

性別	人數	比例
男	62	52%
女	57	48%
院系	人數	比例
1年級	48	41%
2年級	36	30%
3年級	11	9%
4年級	17	14%
其他	7	6%



# 106學年度交通事件-院系分析

院系	人數	比率
農學院	36	30%
理工學院	26	21%
生科院	20	16%
人文學院	10	8%
師範學院	14	11%
管理學院	16	13%
獸醫學院	1	1%



# 106學年度交通事件-時間分析

月份	上學期					下學期			
	8~9	10	11	12	1	2~3	4	5	6~7
件數	11	14	12	13	2	8	7	8	15

時間	08-12	12-16	16-20	20-24	24-08
件數	20	24	22	21	3

