



2020

新型冠狀病毒肺炎 學生社團防疫懶人包

嘉義大學學生事務處課外活動指導組




活動前注意事項

⚠️ 請隨時注意學校 [防疫平台最新公告](#)

⚠️ 申請活動一併繳交 [活動防疫應變計畫書範例連結](#)

⚠️ 以多元管道向參加人員宣導衛生教育資訊


請多加利用粉專、
LINE、IG、GMAIL、
紙本宣導防疫資訊



活動前風險評估

為確保活動相關人員健康及順利進行，請務必確認**工作人員及參加人員於活動開始前14天內，未有下列情形**：(將依據相關政府機關公告更新)

- (1) 類流感、流感或新型冠狀病毒肺炎。
- (2) 疑似上呼吸道症狀、胸悶胸痛、肺炎症狀。
- (3) 發燒、畏寒、肢冷、關節痠痛等疑似流感或冠狀病毒之症狀。
- (4) 其他高傳染性疾病之常見症狀。
- (5) 持有衛生主管機關或檢疫人員開立之居家隔離通知書、居家檢疫通知書、健康關懷通知書或自我健康管理通知書。
- (6) 與疑似或確診病患直接或間接接觸。
- (7) **凡從國外入境台灣者(依據中央流行疫情指揮中心公告為主)**
- (8) 患有慢性疾病或自我評估健康狀況欠佳。



活動前須知

1. 編制防疫應變小組
2. 請參加人員自行準備口罩
3. 請確認防護設施及用品準備是否充足
- 4.



確認活動場域
洗手與衛生措施




確認活動場域通
風設備之情況



了解相關醫療
單位位置及電話


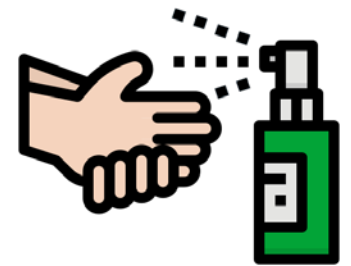


準備防疫用品，
並擬定使用防疫
物品時機



活動中管控


1. 落實人員簽到、體溫量測及健康狀況檢測，
若有校外人員請填寫健康聲明書
2. 加強宣導（張貼防疫海報、不定時提醒）
3. 落實個人衛生防護與環境衛生



活動中緊急狀況處理

發現發燒、呼吸道症狀或者腹瀉之同學，依下列方式進行處理：

1. 請該同學戴上口罩。
2. 將該同學暫時留置於非人潮必經且空氣流通之空間，或在車上進行隔離。
3. 立即通知校安中心 (05-2717373) 及課外活動組 (05-2717066)，依本校「校內發燒之作業流程」辦理。
4. 若有上述症狀同學，活動提早結束。



活動善後

1. 場地清潔：

- (1) 張貼宣導品收回，視情況清潔後重複使用。
- (2) 場地恢復清潔，注意是否有使用過口罩，衛生紙未正確丟棄。
- (3) 若過程有同學不適，需以消毒水、漂白水或酒精消毒活動場地。

2. 納入檢討：

將防疫措施及應變狀況納入檢討會活動，確認是否有需改善之處。

